

# SENTIO BY HARVIA

WELLNESS-SORTIMENT



DE | 20

SAUNA · INFRA · DAMPF · LIGHT & MEDIA

# sentiotec

## MEINE WELT DES WOHLFÜHLENS.

### VON SAUNASTEUERUNGEN BIS WELLNESS-ZUBEHÖR:

Wellness ist eine runde Sache. Als Komplettanbieter für jeden SPA-Bereich – von der Sauna über Infrarot bis zum Dampfbad – liefern wir in allen Produktbereichen überzeugende Lösungen zur Erfüllung individueller Ansprüche. Dabei setzen wir auf hausinterne Entwicklung und Produktion, um durchgängig höchste Qualitätsstandards zu garantieren.

In unserer schnelllebigen Zeit wächst das Bedürfnis nach Auszeit und Entspannung. Mit unseren Produktinnovationen bieten wir Ihnen die Möglichkeit, sich ganz auf das Wesentliche zu besinnen: ein rundum genussvolles Wellness-Erlebnis. Um Technik und Umsetzbarkeit brauchen Sie sich dabei keinerlei Gedanken zu machen. Das ist unser Service.

**sentiotec** ist zusammen mit dem Mutterkonzern Harvia der Marktführer für Zentral-europa in den Bereichen Sauna, Infrarot und Dampfbad.

**sentiotec** steht für ausgezeichnetes Produktdesign und technologischen Vorsprung.

### WELLNESS VON MORGEN:

Beginnend bei Innovationen von elektronischen Steuerungseinheiten für Saunakabinen bis hin zum Komplettanbieter für Spa-Bereiche: Wir setzen ein klares Bekenntnis zu Forschung und Entwicklung, hohe Ansprüche an das Design, eine hochleistungsfähige hausinterne Produktion und absolute Kundenorientierung. Mit frischem Elan und einer klaren Mission geht es in die Zukunft – dank unserer einzigartigen Leistungspalette für einen stetig wachsenden Markt.

#### Unsere Mission:

**One-stop-shop:** Wir liefern unseren Kunden ALLES, damit sie ihre Wellness-Projekte erfolgreich abschließen können.

**Kundenorientiert:** Wir gehen auf die Bedürfnisse unserer Kunden ein und überzeugen unsere Kunden durch einfache und flexible Lösungen.

**Innovation:** Durch innovative und zuverlässige Produkte setzen wir Trends am Markt und sichern somit unseren Kunden ihren Wettbewerbsvorteil.

**International:** Es ist unser Ziel, mit unseren Produkten die internationalen Märkte optimal zu bedienen.

**Partnerschaft:** Wir streben mit unseren Kunden, als auch Lieferanten, immer einvernehmliche Lösungen an. Der partnerschaftliche Umgang schafft Vertrauen und ermöglicht uns, unser gemeinsames Potential voll auszuschöpfen.

WELT  
DES  
WOHLFÜHLENS



## Upgrade all senses

# SENTIO BY HARVIA

**B**edeutet ein Saunaerlebnis auf höchstem Niveau für alle Sinne. Vom ersten Moment an spüren Sie vollkommenen Genuss und finden zu Ihrer inneren Balance.

Diese ganzheitliche Saunakultur ist das Ergebnis des perfekten Zusammenspiels von Kompetenz und Lebensart. Harvia - als der finnische Pionier und Marktführer im Bereich der Saunatechnologie - verknüpft Fortschritt und Innovation mit Design und Wohlbefinden: **Wellness-all-in-one.**

Sentio by Harvia bietet ein komplettes Produktprogramm für ein gehobenes Saunavergnügen. Sie müssen sich keine Gedanken um die Realisierung machen, wir übernehmen dies für Sie. Es ist Zeit, sich zu entspannen und zu genießen.

## Welt des Wohlfühlens

# sentiotec

**L**iefert innovative Lösungen, die auf Knopfdruck funktionieren. Einfach zu bedienen und flexibel in der Anwendung - das können Sie von unseren Produkten erwarten.

In diesem Katalog finden Sie das wahre Herzstück für jeden SPA-Bereich: Sauna-Control-Systeme, Infrarot-Strahler, Dampfgeneratoren der neuesten Generation.

Saunaöfen von sentiotec sind funktionell und überzeugen durch ihr schlichtes Design.

Damit Sie das volle Spektrum für Ihre Wellness-Projekte anbieten können, umfasst unser Programm auch qualitatives Zubehör: hochwertige Saunatüren, sinnliche Düfte, ergonomische Kopfstützen und vieles mehr.

Mit unseren Light & Media - Modulen wird Wellness zu einem ganzheitlichen Erlebnis. Sanfte Klänge und wohltuende Farben aktivieren alle Sinne. Zurücklehnen und entspannen, willkommen in der **sentiotec Wellness-Welt.**



AUSZEIT  
ERHOLUNG  
ENTSPANNUNG  
GENUSS  
RUHE



06

## SAUNA

Öfen 06 - 36

Steuerungen 37 - 52

Zubehör 53 - 66

67

## INFRAROT

Steuerungen 68 - 71

Strahler & Zubehör 72 - 79

80

## DAMPF


Generatoren & Zubehör 81 - 83

84

## LIGHT & MEDIA

Farblicht & Musik 85 - 93





SAUNA - ÖFEN



## SENTIO BY HARVIA

Concept R	10
Concept R combi	11
Concept R mini	12
Concept R mini combi	13
Qube 90 / 150	14
Qube 240 / 360	15
Zusatzverdampfer R	16
Zubehör Concept & Qube	17

## sentiotec

100	19
100 E	20
200 E	20
Viking	21
Viking E	21
Viking combi	21
Home fin	22
Home combi	22
Hinterwandofen	23
IKI Monolith	23
Cumulus	24
Tower Heater	24
Wall Tower Heater	25
Corner Tower Heater	25
Zubehör	26
Ari	27
Ari Wall	27
Ari Corner	27
Ari Cubos	28
Savonia	29
Savonia combi	29
Scandia NEXT	30
Scandia NEXT combi	30
Mini	31
Mini combi	31
Mini X	32
Nordex NEXT	32
Nordex NEXT combi	33
S2 Ofen	34
Abschaltwippe	35
Not-Aus Schalter	35
Luftbefeuchter	35
Saunasteine	36



## Praktisches Saunaofendesign

Die **Saunaöfen** von **Sentio by Harvia** vertreten Design und Technologie auf höchstem Niveau. Die klare und geradlinige Formgebung verbirgt fortschrittliche Eigenschaften, die Ihre bisherigen Saunaerlebnisse deutlich übertreffen.

Die Wärmequellen von Sentio by Harvia kombinieren die fortschrittlichste Saunaofentechnologie der Welt mit einem international prämierten Design. Hochwertige Materialien: Stahl, Holz und Steine. Details, die alle Sinne berühren. Erleben Sie die Kraft der heißen Steine, spüren Sie den Wasserdampf auf der Haut, inhalieren Sie betörende Düfte. Körper und Geist werden aktiviert. Erleben Sie das Gleichgewicht der Sinne.



### LANGLEBIG

Die Gitterroste auf den Heizelementen schützen diese vor überschüssigem Wasser.



### SICHER

Dank der Dreifachummantelung bleibt die Temperatur der äußeren Verschalung des Concept R - Saunaofens niedrig.



### LEICHTE INSTANDHALTUNG

Der Saunaofen ist pflegeleicht. Die Steinkammer ist von den Heizelementen separiert, weshalb die Steine nicht entnommen werden müssen, wenn die Heizelemente gewartet werden.



### AUTOMATISCHES AUSSCHALTEN (OPTION)

Die integrierte Abschaltfunktion bietet das höchstmögliche Sicherheitsniveau, ohne dabei auf ein schönes Erscheinungsbild zu verzichten. Der als Zubehör erhältliche Wippschalter schaltet den Saunaofen aus, wenn er abgedeckt wird (z.B. mit einem Handtuch).



# Prämierte Formgebung

Unsere Concept R - Saunaöfen haben auf internationalen Designwettbewerben diverse Preise und Auszeichnungen gewonnen. Die klare Formgebung, welche unser Auge aktiviert, bildet den Ausgangspunkt der Funktionalität in den Sentio by Harvia-Produkten.

Das fortschrittliche Design des Concept R-Saunaofens und die Spitzentechnologie wurden mit dem Red Dot-Preis ausgezeichnet. Besondere Aufmerksamkeit erregten die Dreifachummantelung des Saunaofens, der integrierte Sicherheitsschalter sowie die schöne Formgebung, welche die Integration des Saunaofens an jeder Position in der Sauna ermöglicht.

Die fortschrittliche Formgebung des Concept R Mini Combi erhielt den iF Design Award 2018, wobei die Fachleute insbesondere die Gestaltung und die Technik hervorhoben. Besondere Anerkennung erhielt der stilvolle Standfuß des Concept R Mini Combi, in welchem die Technik, die Kabel und die Anschlussleitungen verborgen sind.



# Concept R



230/400 V 9-15 kW 9-25 m<sup>3</sup> 25-35 kg

*Praktisches Saunaofendesign.*

*Der Concept R von Sentio by Harvia ist ein Design-Saunaofen für die moderne private Sauna. Bei der Planung der Design-Ummantelung wurde Saunatechnologie auf höchstem Niveau genutzt. Aufgrund der aufwendigen Dreifachummantelung bleibt die Temperatur der äußeren Verschalung niedrig.*

*Der Concept R von Sentio by Harvia vertritt Design und Technologie auf höchstem Niveau. Die sanfte, geradlinige Form lässt sich mühelos in jede moderne Saunakabine einplanen. Der durchwegs stilvolle, schwarz lackierte Concept R kann als Blickfang zwischen die Bänke integriert werden, ohne die Optik abzulenken.*

*Um den Concept R - Saunaofen abzurunden, wurde er mit einem Reling versehen, welches den Saunaofen nahtlos umschließt. Diese fortschrittliche Technologie ermöglicht ein schnelles Aufheizen des Ofens und eine lange Lebensdauer des Produkts. Die Steine und die Heizelemente befinden sich in voneinander separierten Kammern.*

*Für den Concept R-Saunaofen wird als Zubehör ein integrierter Sicherheitsschalter angeboten, der die beste Sicherheit für die Sauna bietet, ohne dabei auf ein schönes Erscheinungsbild zu verzichten. Er ermöglicht außerdem die Verbindung einer Fernbedienung mit dem Saunaofen.*

## **Innovative Technik:**

- Saunaofen Leistung: 9 kW, 10,5 kW, 12 kW und 15 kW
- Außenteile in pulverbeschichtetem Edelstahl
- Innenteile aus Edelstahl
- Servicefreundlich durch entnehmbaren Anschlusskasten
- 3-Mantel-Technik
- Höhenverstellbare Füße
- Optional:
  - Vollautomatische Sicherheitsabschaltung in Verbindung mit der Steuerung
  - Halterungsset für Ofenreling
  - Holzreling (Linde oder Walnuss)
  - Holzreling „Emotion“ (Linde oder Walnuss)



kW	Art. Nr.
9	CP-RB-090
10,5	CP-RB-105
12	CP-RB-120
15	CP-RB-150



# Concept R combi



230/400 V 9-10,5 kW 9-15 m<sup>3</sup> 25 kg 2,5 kW

Für Liebhaber sanfter Aufgüsse.

Der Concept R Combi - Verdampferofen von Sentio by Harvia kombiniert fortschrittliche Saunatechnologie und Design. Die Combi - Saunaöfen sind mit einem Verdampfer ausgestattet, welcher ein müheloses und noch sanfteres Saunaerlebnis bietet. Der Saunaofen verfügt über eine separate Keramik Duft- und Kräuter-schale.

Der Concept R Combi von Sentio by Harvia vertritt Stil auf höchstem Niveau. Die sanfte, geradlinige Form des Concept R wurde für das Kombimodell übernommen und lässt sich leicht in eine moderne Saunakabine einplanen. Die Reling aus hellem oder dunklem Holz verleiht dem robusten Saunaofen einen Hauch Sanftheit.

Die Steine und die Heizelemente befinden sich in voneinander separierten Kammern. Diese fortschrittliche Technologie ermöglicht ein schnelles Aufheizen des Ofens und eine lange Lebensdauer des Produkts.

Für den Concept R-Saunaofen wird als Zubehör eine integrierte Sicherheitsabschaltung angeboten. Dieser ermöglicht außerdem das Fernstarten des Ofens.

kW	Art. Nr.
9	CP-RCB-090
10.5	CP-RCB-105



## Innovative Technik:

- Saunaofen Leistung: 9 kW und 10,5 kW
- Außenteile in pulverbeschichtetem Edelstahl
- Verdampferleistung: 2,5 kW
- Innenteile aus Edelstahl
- Spülmaschinengeeignete Abdeckschale
- Servicefreundlich durch entnehmbaren Anschlusskasten
- 3-Mantel-Technik
- Höhenverstellbare Füße
- Optional:
  - Vollautomatische Sicherheitsabschaltung in Verbindung mit der Steuerung
  - Festwasseranschluss
  - Halterungsset für Ofenreling
  - Holzreling (Linde oder Walnuss)
  - Holzreling „Emotion“ (Linde oder Walnuss)



# Concept R mini



230/400 V 3,5-7,5 kW 3-11 m<sup>3</sup> 15 kg

## Kompakter Saunaofen

Für die Planung der Concept R mini-Reihe wurde die neueste Saunatechnologie genutzt. Sicherheitsfördernde Eigenschaften, wie ein Design-Ofenreling, machen den Saunaofen für kleine Saunen populär. Das Reling aus Holz verleiht dem schwarzen Stahl des Saunaofens auch Sanftheit.

Der Concept R mini wurde für anhaltende Aufgusserlebnisse entworfen. Für die Langlebigkeit des Herzstücks der Saunakabine sorgen die Innenteile aus rostfreiem Stahl. Bei der Planung wurde außerdem Wert auf eine einfache Instandhaltung gelegt, sodass sich sowohl die Montage als auch die Pflege leicht durchführen lassen. Der Ofen kann sowohl an der Wand, als auch mittels optionalen Standfuß platzsparend montiert werden.

## Innovative Technik:

- Saunaofen Leistung: 3,5 kW, 4,5 kW, 6 kW und 7,5 kW
- Außenteile in gebürstetem sowie pulverbeschichtetem Edelstahl
- Innenteile aus Edelstahl
- Platzsparender Einbau
- Servicefreundlich durch entnehmbaren Anschlusskasten
- Einfache und schnelle Wandmontage
- Optional:
  - Halterungsset für Ofenreling
  - Holzreling (Linde oder Walnuss)
  - Standfuß aus Edelstahl



kW	Art. Nr.
3,5	CP-RM-35
4,5	CP-RM-45
6	CP-RM-60
7,5	CP-RM-75



# Concept R mini combi



230-400 V 3,5-7,5 kW 1-1,5 kW 3-11 m<sup>3</sup> 15 kg



*Die Quelle sanfter Aufgüsse in kleinen Saunen*

*Der Concept R mini combi eignet sich für Liebhaber sanfter Aufgüsse. Im Kombi-Ofen ist im Inneren des Saunaofens ein Verdampfer integriert. Der Verdampfer sorgt für sanfte Aufgüsse, deren Wärme lange anhält. Der Combi-Ofen ist eine perfekte Wahl für Freunde von Dufterlebnissen.*

*Der Concept R mini combi ist mit einer separaten Keramik Duft- und Kräuterschale ausgestattet. Für noch mehr Stimmung sorgen auch die Sentio by Harvia Saunadüfte.*

*Der Concept R Mini Combi wurde für anhaltende mühe-lose Aufgusserlebnisse entworfen. Die Innenteile aus rostfreiem Stahl sorgen für die Langlebigkeit dieses Herzstücks der Saunakabine. Bei der Planung wurde außerdem Wert auf eine einfache Instandhaltung gelegt, sodass sich sowohl die Montage als auch die Pflege leicht durchführen lassen. Der Ofen kann sowohl an der Wand, als auch mittels optionalen Standfuß platzsparend montiert werden.*



## Innovative Technik:

- Saunaofen Leistung: 3,5 kW, 4,5 kW 6 kW und 7,5 kW
- Verdampfer Leistung: 1 kW (bei 7,5 kW - 1,5 kW)
- Innenteile aus Edelstahl
- Platzsparerender Einbau
- Servicefreundlich durch entnehmbaren Anschlusskasten
- Einfache und schnelle Wandmontage
- Optional:
  - Halterungsset für Reling
  - Holzreling (Linde oder Walnuss)
  - Standfuß aus pulverbeschichtetem Edelstahl
  - Abdeckung Standfuß (Linde oder Walnuss)

kW	Art. Nr.
3,5	CP-RMC-35
4,5	CP-RMC-45
6	CP-RMC-60
7,5	CP-RMC-75



# Qube 90 / 150



230-400 V 9-15 kW 9-25 m<sup>3</sup> 25-35 kg

*Für den Geschmack anspruchsvoller Saunaeinrichter*

*Der Qube von Sentio by Harvia erfüllt auch die Wünsche anspruchsvollster Saunaeinrichter. Die klaren Linien, das moderne schwarz in Kombination mit dem aus Edelstahl gefertigtem Kragen des Saunaofens ziehen die Blicke auf sich. Die sorgfältig ausgewählten Materialien und die innovative Kragenkonstruktion machen den Qube zu einer perfekten Wahl für Bäder und Hotels oder große Familiensaunen.*

*Sentio by Harvia ermöglicht ein entspannendes Saunaaerlebnis und Aufgüsse, die alle Sinne anregen. Die Steinkammer des stilvollen Qube-Ofens besteht aus einem graphitschwarzen Unterteil und ist von gebürstetem Stahl umrahmt. Die äußere Form des Qube ermöglicht es, dass er überall in der Saunaeinrichtung platziert werden kann - alle Seiten des Qube sind Sichtflächen.*

*Das optionale Schutzgeländer aus Holz verleiht dem robusten Erscheinungsbild des Qube Leichtigkeit und sorgt für Sicherheit in der Sauna.*

*Die stilvolle Außenfläche des Qube ist mit einer Dreifachummantelung versehen, dank welcher die Temperatur auf der Außenfläche des Saunaofens niedrig bleibt, während der Ofen heizt.*

*Die Qube-Saunaöfen sind pflegeleicht, da Steinkammer und Heizelemente voneinander getrennt sind. Die separate Steinkammer ermöglicht die Instandhaltung der Heizelemente, ohne dass dafür die Steine entnommen werden müssen. Die Konstruktion schützt die Heizelemente auch vor überschüssigem Wasser und dem Gewicht der Steine, wodurch sich die Lebensdauer der Heizelemente verlängert. Durch die abtrennbare Klemmdose lassen sich die Montage und die Wartung schnell und einfach durchführen.*



kW	Art. Nr.
9	QUBE-090
10,5	QUBE-105
12	QUBE-120
15	QUBE-150

## **Innovative Technik:**

- Saunaofen Leistung: 9 kW, 10,5 kW, 12 kW und 15 kW
- Außenteile in gebürstetem sowie pulverbeschichtetem Edelstahl
- Innenteile aus Edelstahl
- Servicefreundlich durch entnehmbaren Anschlusskasten
- 3-Mantel-Technik
- Höhenverstellbare Füße
- Optional:
  - Halterungsset für Reling
  - Holzreling (Linde oder Walnuss)



# Qube 240 / 360



400 V 18-36 kW 20-75 m<sup>3</sup> 70-100 kg

Für professionelle Aufgusserlebnisse

Der Qube von Sentio by Harvia ist ein für den gewerblichen Einsatz und Dauerbetrieb ausgelegter Saunaofen für sanfte Aufgüsse. Er besticht durch seinen Stil und einer langen Lebensdauer. Die sorgfältig ausgewählten Materialien und die innovative Kragenkonstruktion machen den Qube zu einer zuverlässigen Wahl für Bäder und Hotels.

Die Steinkammer des stilvollen Qube-Ofens besteht aus einem graphitschwarzen Mantel, von gebürstetem Stahl umrahmt. Da alle Seiten des Qube Sichtflächen sind, kann er überall in der Sauna platziert werden. Wir empfehlen, den Saunaofen mit dem Reling aus Holz abzurunden. Dieses verleiht dem robusten Erscheinungsbild des Qube Leichtigkeit und sorgt für Sicherheit in der Sauna.

Die stilvolle Außenfläche ist mit einer Dreifachummantelung versehen, dank welcher die Temperatur auf der Außenfläche des Saunaofens niedrig bleibt, während der Ofen beheizt wird.



## Innovative Technik:

- Saunaofen Leistung: 18 kW, 21 kW, 24 kW, 30 kW, 33 kW und 36 kW
- Außenteile in gebürstetem sowie pulverbeschichtetem Edelstahl
- Innenteile aus Edelstahl
- Servicefreundlich durch entnehmbaren Anschlusskasten
- 3-Mantel-Technik
- Höhenverstellbare Füße
- Optional:
  - Halterungsset für Reling
  - Holzreling (Linde oder Walnuss)

kW	Art. Nr.
18 - 24	QUBE-240
30 - 36	QUBE-360



# Zusatzverdampfer R



Die perfekte Ergänzung zu Concept R

Der Zusatzverdampfer R erzeugt Dampf für Ihre Sauna, als eigenständiges Gerät oder als Erweiterungsmodul der Ofenserie Concept R.

Der nachträgliche Einbau des Zusatzverdampfers R in vorhandene Saunakabinen mit Aufgussofen ist einfach.

Der Zusatzverdampfer R zeichnet sich durch ein durchdachtes Produktdesign mit hochwertigen Materialien wie Porzellan und Edelstahl aus. Unter der Porzellanablage für Duftöle und Kräuter arbeitet der Verdampfer mit einer Leistung von 2,5 kW und sorgt für ein optimales Wohlfühlklima in der Saunakabine.

## Innovative Technologie:

- Verdampferleistung: 2,5 kW
- Kombinierbar mit finnischen Saunaöfen
- Wandmontage und Montage an den Saunaöfen Concept R möglich
- Außenteile in gebürstetem sowie pulverbeschichtetem Edelstahl
- Spülmaschinengeeignete Abdeckschale aus Keramik
- Optional:
  - Halterungsset für Reling
  - Holzreling (Linde oder Walnuss)
  - Festwasseranschluss




kW	Art. Nr.
2,5	CP-25-STP-B



# Zubehör Concept & Qube

## Concept R mini 3,5 - 7,5 kW

Halterungsset für Ofenreling (2-seitig)  
CP-RM-HSR



Ofenreling (2-seitig)  
CP-RM-L (Linde)  
CP-RM-N (Nuss)

Halterungsset für Ofenreling (4-seitig)  
CP-RM-HSR-4S



Ofenreling (4-seitig)  
CP-RM-L-4S (Linde)  
CP-RM-N-4S (Nuss)

Standfuß für den Concept R mini - Saunaofen  
CP-RM-SF



Abdeckung für den Standfuß  
CP-RM-CSF-L  
CP-RM-CSF-N

## Concept R mini combi 3,5 - 7,5 kW

Halterungsset für Ofenreling (2-seitig)  
CP-RMC-HSR



Ofenreling (2-seitig)  
CP-RMC-L (Linde)  
CP-RMC-N (Nuss)

Standfuß für den Concept R mini combi - Saunaofen  
CP-RMC-SF




Abdeckung für den Standfuß  
CP-RM-CSF-L  
CP-RM-CSF-N

## Concept R 9 - 10,5 kW

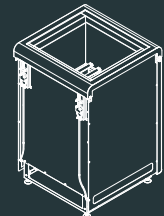
Halterungsset für Ofenreling (4-seitig)  
CP-R-HSR



Ofenreling (4-seitig)  
CP-R-L1 (Linde)  
CP-R-N1 (Nuss)



Ofenreling (4-seitig) VORMONTIERT  
CP-EM0-L1 (Linde)  
CP-EM0-N1 (Nuss)




Sicherheitsabschaltung  
CP-R-SWL

## Concept R combi 9 - 10,5 kW, Concept R 12 - 15 kW

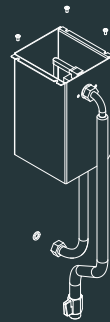
Halterungsset für Ofenreling (4-seitig)  
CP-R-HSR



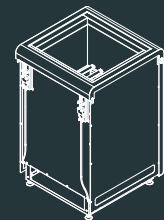
Ofenreling (4-seitig)  
CP-R-L2 (Linde)  
CP-R-N2 (Nuss)



Ofenreling (4-seitig) VORMONTIERT  
CP-EM0-L2 (Linde)  
CP-EM0-N2 (Nuss)



Auto-Refill  
Art. Nr. CP-RC-AF



Sicherheitsabschaltung  
CP-R-SWL

## Qube 9 -10,5 kW

NEU



Ofenreling (2-seitig) VORMONTIERT  
QUBE-L5 (Linde)  
QUBE-W5 (Nuss)

## Qube 12 -15 kW

NEU



Ofenreling (2-seitig) VORMONTIERT  
QUBE-L6 (Linde)  
QUBE-W6 (Nuss)

## Qube 24 kW

NEU



Kabelabdeckung  
SAA00102



Ofenreling (2-seitig) VORMONTIERT  
QUBE-L3 (Linde)  
QUBE-N3 (Nuss)

## Qube 36 kW

NEU



Kabelabdeckung  
SAA00102



Ofenreling (2-seitig) VORMONTIERT  
QUBE-L3 (Linde)  
QUBE-N3 (Nuss)





**sentiotec**

# 100



230/400 V 3,6-9 kW 2-14 m<sup>3</sup> 11-20 kg


*sentiotec Saunaofen mit integrierter Steuerung  
Der 100 punktet mit seinem perfekten Preis-/Qualitätsverhältnis.  
Ein kompakter Ofen mit klarem Design.*

### Innovative Technik:

- Saunaofen Leistung: 3,6 kW, 4,5 kW, 6 kW, 8 kW und 9 kW
- integrierte Steuerung
- Einfache und schnelle Montage
- Für Monophasen-Anschluss geeignet
- Seite der Drehregler wählbar bei der Installation



kW	Art. Nr.
3,6	ST136400B
4,5	ST145400B
6	ST160400B
8	ST180400B
9	ST190400B



## 100 E



4,5-9 kW 230/400 V 20 kg 3-14 m<sup>3</sup>

Der 100 E punktet mit seinem perfekten Preis-/Qualitätsverhältnis. Ein kompakter Ofen mit klarem Design.

### Innovative Technik:

- Saunaofen Leistung: 3,6 kW, 4,5 kW, 6 kW, 8 kW und 9 kW
- externe Steuerung
- Einfache und schnelle Montage
- Für Monophasen-Anschluss geeignet



kW	Art. Nr.
3,6	ST136400BE
4,5	ST145400BE
6	ST160400BE
8	ST180400BE
9	ST190400BE

## 200 E



230/400 V 4,5-9 kW 3-14 m<sup>3</sup> 20 kg

Der 200 E besticht durch sein hochwertiges Design. Ein massiver Ofen mit Ofenabdeckung aus edlem Aluminiumguss.

### Innovative Technik:

- Saunaofen Leistung: 4,5 kW, 6 kW, 8 kW und 9 kW
- externe Steuerung
- Einfache und schnelle Montage
- Für Monophasen-Anschluss geeignet



kW	Art. Nr.
4,5	ST245400BE
6	ST260400BE
8	ST280400BE
9	ST290400BE



## Viking



230/400 V 4,5-9 kW 3-14 m<sup>3</sup> 20 kg

*sentiotec Saunaofen mit integrierter Steuerung*  
 Der Viking überzeugt durch sein schlankes und schlichtes Design. Aufgrund der komfortablen Höhe der Drehregler ist er sehr bedienerfreundlich. Die Außenhülle aus Edelstahl macht ihn sehr pflegeleicht und langlebig.

### Innovative Technik:

- Saunaofen Leistung: 4,5 kW, 6 kW, 8 kW und 9 kW
- integrierte Steuerung
- Einfache und schnelle Montage
- Für Monophasen-Anschluss geeignet
- Seite der Drehregler wählbar bei der Montage



kW	Art. Nr.
4,5	ST345400
6	ST360400
8	ST380400
9	ST390400

## Viking E



230/400 V 4,5-9 kW 3-14 m<sup>3</sup> 20 kg

*Der Viking E überzeugt durch sein schlankes und schlichtes Design.*  
 Aufgrund der komfortablen Höhe der Drehregler ist er sehr bedienerfreundlich. Die Außenhülle aus Edelstahl macht ihn sehr pflegeleicht und langlebig.


### Innovative Technik:

- Saunaofen Leistung: 4,5 kW, 6 kW, 8 kW und 9 kW
- externe Steuerung
- Einfache und schnelle Montage
- Für Monophasen-Anschluss geeignet



kW	Art. Nr.
4,5	ST345400E
6	ST360400E
8	ST380400E
9	ST390400E

## Viking combi



230/400 V 6-9 kW 5-14 m<sup>3</sup> 20 kg 2 kW

*Der Viking combi sorgt mit zusätzlichem Verdampfer für ein perfektes Dampfsaunaerlebnis.*

### Innovative Technik:

- Saunaofen Leistung: 6 kW und 9 kW
- Verdampferleistung: 2 kW
- externe Steuerung
- Einfache und schnelle Montage
- Für Monophasen-Anschluss geeignet



kW	Art. Nr.
6	ST360400S
9	ST390400S



## Home fin



230/400V 4,5-9 kW 3-14 m<sup>3</sup> 20-30 kg

Mit dem Saunaofen Home fin setzt sentiotec seine hohen Ansprüche an Design und Funktion fort. Die geraden Linien und die dunkle Farbgebung zeichnen das Design des Home fin Saunaofens aus.

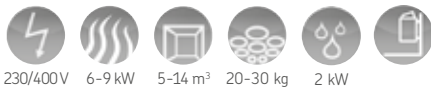
### Innovative Technik:

- Saunaofen Leistung: 4,5 kW, 6 kW, 7,5 kW und 9 kW
- Außenteile pulverbeschichtet
- Innenteile aus Edelstahl
- Verstellbares Steinkorbvolumen
- Externe Steuerung
- Rost- und verzunderungsfreie Heizstäbe
- Integrierte Wasserauffangschale
- Für Monophasen-Anschluss geeignet
- Einfache und schnelle Montage



kW	Art. Nr.
4,5	HOME-F45
6	HOME-F60
7,5	HOME-F75
9	HOME-F90

## Home combi



230/400V 6-9 kW 5-14 m<sup>3</sup> 20-30 kg 2 kW

Mit dem Saunaofen Home combi setzt sentiotec seine hohen Ansprüche an Design und Funktion fort. Die gerade Linien und die dunkle Farbgebung zeichnen das Design des Home combi Saunaofens aus.

### Innovative Technik:

- Saunaofen Leistung: 6 kW und 9 kW
- Verdampferleistung: 2 kW
- Wandmontage
- Außenteile pulverbeschichtet
- Innenteile aus Edelstahl
- Verstellbares Steinkorbvolumen
- Externe Steuerung
- Rost- und verzunderungsfreie Heizstäbe
- Integrierte Wasserauffangschale
- Für Monophasen-Anschluss geeignet
- Einfaches zurücksetzen des STB
- Einfache Wasserentleerung durch den leicht zugänglichen Wasserhahn
- Einfache und schnelle Montage



kW	Art. Nr.
6	HOME-C60
9	HOME-C90



Detailansicht Verdampfer



# Hinterwandofen



230/400V 6-10,5 kW 6-15 m<sup>3</sup> 10-15 kg

*Der Hinterwandofen – die intelligente Konstruktion garantiert ein einzigartiges Saunaerlebnis.*

## Innovative Technik:

- Saunaofen Leistung: 6,0 kW, 8,0 kW, 9,0 kW und 10,5 kW
- Externe Steuerung
- Innen- und Außenmantel Edelstahl
- Rost- und verzunderungsfreie Heizstäbe
- Servicefreundlich
- Patentiertes Hinterwand-Wartungssystem
- 100 % Edelstahl, integrierte Wasserauffangwanne, herausnehmbarer Steinkorb, herausnehmbarer Anschlusskasten
- Abnehmbare Aufgussrinne
- Schlauch (1,5 m) und Aufgusschale im Lieferumfang enthalten



kW	Art. Nr.
6	HW0-060NS-P
8	HW0-080NS-P
9	HW0-090NS-P
10,5	HW0-105NS-P

# IKI Monolith



400 V 6,9-18 kW 7-28 m<sup>3</sup> 120-220 kg



*Nordisches Design trifft traditionelles finnisches Handwerk und ist einfach nur anders als alles Andere.*

*IKI Monolith besticht nicht nur durch Design und Handwerkskunst aus Finnland, sondern garantiert Ihnen zudem ein besonderes Sauna- und vor allem Aufgusserlebnis.*

## Innovative Technik:

- Saunaofen-Leistung: 6,9 kW, 9,0 kW, 13,8 kW, 15,9 kW und 18 kW
- Außenteile in gebürstetem Edelstahl
- Innenteile aus Edelstahl
- Nach Aufguss Dampffreisetzung in alle Richtungen – lang anhaltende gleichmäßige Wärmeverteilung
- Durch gezielte Wasserzugabe im unteren oder oberen Bereich des Ofens lässt sich der Dampfstoß mild oder kräftig ausführen
- Einfaches Beladen mit Steinen durch Öffnen eines der Seitenteile
- Optional: Edelstahlblende

Die große Steinmenge ermöglicht einen perfekten Aufguss, verlängert jedoch die Aufheizzeit.



kW	Art. Nr.
6,9	MLT-069NS
9	MLT-090NS
13,8	MLT-138NS
15,9	MLT-159NS
18	MLT-180NS

# Cumulus



Speckstein und Edelstahl werden beim Cumulus zu einer harmonischen Einheit.

## Innovative Technik:

- Saunaofen Leistung 6 kW bis 9 kW
- Innen- und Außenmantel Edelstahl
- Ein Edelstahlkorpus umfasst an der Vorderseite Specksteinelemente
- Inklusive eingelassenen Specksteinschalen für Duftessenzen
- Mit integrierter (NB-Modelle) oder externer Steuerung erhältlich
- Rost- und verzunderungsfreie Heizstäbe

Die große Steinmenge ermöglicht einen perfekten Aufguss, verlängert jedoch die Aufheizzeit.



mit Steuerung:

kW	Art. Nr.
6	CML-60NB-P
8	CML-80NB-P
9	CML-90NB-P

ohne Steuerung:

kW	Art. Nr.
6	CML-60NS-P
8	CML-80NS-P
9	CML-90NS-P

# Tower Heater



SAWOTEC Saunaofen  
Der Trendsetter für Ihre Sauna!

## Innovative Technik:

- Saunaofen Leistung: 9 kW bis 15 kW
- Nur mit externer Steuerung erhältlich
- Gleichmäßige Abstrahlung der Wärme in alle Richtungen
- Mild oder kräftig ausgeführter Dampfstoß durch gezielte Wasserzugabe
- Schraubfüße zur optimalen Ausrichtung
- Einfaches Beladen mit Steinen durch Öffnen des mittleren Steinkorbes
- Innenliegender Luftkanal verbaut

Passendes Zubehör auf Seite 26.  
Steine müssen separat bestellt werden.

Die große Steinmenge ermöglicht einen perfekten Aufguss, verlängert jedoch die Aufheizzeit.



kW	Art. Nr.
9	TH6-090NS
10,5	TH6-105NS
12	TH6-120NS
15	TH9-150NS



# Wall Tower Heater



230/400 V 6-9 kW 5-14 m<sup>3</sup> 80-110 kg

## SAWOTEC Wandmodell

Der Säulenofen ist auch als platzsparendes Wandmodell erhältlich.

### Innovative Technik:

- Saunaofen Leistung: 6 kW, 9 kW
- Nur mit externer Steuerung erhältlich
- Platzsparend durch Wandmontage
- Gleichmäßige Abstrahlung der Wärme
- Durch gezielte Wasserzugabe im unteren oder oberen Bereich des Ofens lässt sich der Dampfstoß mild oder kräftig ausführen
- Schraubfüße zur perfekten Ausrichtung
- Einfaches Beladen mit Steinen durch Öffnen des mittleren Steinkorbes
- Innenliegender Luftkanal verbaut

Passendes Zubehör auf Seite 26.  
Steine müssen separat bestellt werden.

Die große Steinmenge ermöglicht einen perfekten Aufguss, verlängert jedoch die Aufheizzeit.



kW	Art. Nr.
6	TH3-60NS-WL
9	TH5-90NS-WL

# Corner Tower Heater



230/400 V 6-12 kW 5-18 m<sup>3</sup> 70-160 kg

Der Säulenofen ist auch als platzsparendes Eckmodell erhältlich.

### Innovative Technik:

- Saunaofen Leistung: 6 kW bis 12 kW
- Nur mit externer Steuerung erhältlich
- Gleichmäßige Abstrahlung der Wärme in alle Richtungen
- Durch gezielte Wasserzugabe im unteren oder oberen Bereich des Ofens lässt sich der Dampfstoß mild oder kräftig ausführen
- Schraubfüße zur perfekten Ausrichtung
- Einfaches Beladen mit Steinen durch Öffnen des mittleren Steinkorbes
- Innenliegender Luftkanal verbaut

Passendes Zubehör auf Seite 26.  
Steine müssen separat bestellt werden.

Die große Steinmenge ermöglicht einen perfekten Aufguss, verlängert jedoch die Aufheizzeit.



kW	Art. Nr.
6	TH3-60NS-CNR
9	TH5-90NS-CNR
12	TH6-120N-CNR

# Zubehör

Zubehör für den sentiotec Tower Heater:



## TOWER HEATER

### Edelstahl:

kW	Art. Nr.
6	TH-COLLAR-ST6
9	TH-COLLAR-ST9

### Rail:

kW	Art. Nr.
6	TH-GUARD-W6
9	TH-GUARD-W9

## TOWER WALL

### Edelstahl:

kW	Art. Nr.
6	TH-COLLAR-ST2-WL
9	TH-COLLAR-ST4-WL

### Rail:

kW	Art. Nr.
6	TH-GUARD-W2-WL
9	TH-GUARD-W4-WL

## TOWER CORNER

### Edelstahl:

kW	Art. Nr.
4	TH-COLLAR-ST4-CNR
6	TH-COLLAR-ST6-CNR

### Rail:

kW	Art. Nr.
4	TH-GUARD-W4-CNR
6	TH-GUARD-W6-CNR



# Ari



*SAWOTEC Saunaofen*  
 Der Säulenofen ist auch als platzsparendes Wand- und Eckmodell erhältlich.


## Innovative Technik:

- Saunaofen Leistung: 7,5 kW, 9 kW
- Mit externer oder integrierter Steuerung erhältlich
- Mantel aus Edelstahl
- Gleichmäßige Abstrahlung der Wärme in alle Richtungen
- Durch gezielte Wasserzugabe im unteren oder oberen Bereich des Ofens lässt sich der Dampfstoß mild oder kräftig ausführen
- Schraubfüße zur optimalen Ausrichtung



ohne Steuerung:		mit Steuerung:	
kW	Art. Nr.	kW	Art. Nr.
7,5	ARI3-75NS	7,5	ARI3-75NB
9	ARI3-90NS	9	ARI3-90NB

# Ari Wall



*Wandmodell*

## Innovative Technik:

- Saunaofen Leistung: 7,5 kW oder 9 kW
- Mit externer oder integrierter Steuerung erhältlich
- Mantel aus Edelstahl
- Gleichmäßige Abstrahlung der Wärme in alle Richtungen
- Durch gezielte Wasserzugabe im unteren oder oberen Bereich des Ofens lässt sich der Dampfstoß mild oder kräftig ausführen
- Schraubfüße zur optimalen Ausrichtung



ohne Steuerung:		mit Steuerung:	
kW	Art. Nr.	kW	Art. Nr.
7,5	ARI3-75NS-WL	7,5	ARI3-75NB-WL
9	ARI3-90NS-WL	9	ARI3-90NB-WL

# Ari Corner



*Eckmodell*

## Innovative Technik:

- Saunaofen Leistung: 7,5 kW oder 9 kW
- Mit externer oder integrierter Steuerung erhältlich
- Mantel aus Edelstahl
- Gleichmäßige Abstrahlung der Wärme in alle Richtungen
- Durch gezielte Wasserzugabe im unteren oder oberen Bereich des Ofens lässt sich der Dampfstoß mild oder kräftig ausführen
- Schraubfüße zur optimalen Ausrichtung



ohne Steuerung:		mit Steuerung:	
kW	Art. Nr.	kW	Art. Nr.
7,5	ARI3-75NS-CNR	7,5	ARI3-75NB-CNR
9	ARI3-90NS-CNR	9	ARI3-90NB-CNR



## Zubehör für den sentiotec Ari:



### ARI HEATER

#### Edelstahl:

kW	Art. Nr.
4	TH-COLLAR-ST4

#### Rail:

kW	Art. Nr.
3	TH-GUARD-W3-A
3	TH-GUARD-W3-D

### ARI WALL

#### Edelstahl:

kW	Art. Nr.
6	TH-COLLAR-ST2-WL

#### Rail:

kW	Art. Nr.
6	TH-GUARD-W2-WL

### ARI CORNER

#### Edelstahl:

kW	Art. Nr.
4	TH-COLLAR-ST4-CNR

#### Rail:

kW	Art. Nr.
4	TH-GUARD-W4-CNR

## Ari Cubos



230-400 V 9 kW 8-14 m<sup>3</sup> 75 kg

*Eckmodell*

### Innovative Technik:

- Saunaofen Leistung: 9 kW
- Mit externer Steuerung erhältlich
- Mantel aus Edelstahl
- Gleichmäßige Abstrahlung der Wärme in alle Richtungen
- Durch gezielte Wasserzugabe im unteren oder oberen Bereich des Ofens lässt sich der Dampfstoß mild oder kräftig ausführen

Zubehör:



CUB-PROCOV-WL  
CUB-PROCOV-CNR



kW	Art. Nr.
9	CUB3-90NS-P-C



# Savonia



## SAWOTEC Edelstahl

Der Savonia ermöglicht das ideale Aufheizen der gesamten Steinmenge sowie größere Aufgüsse.

### Innovative Technik:

- Saunaofen Leistung: 9 kW - 18 kW
- Externe Steuerung
- Innen- und Außenmantel Edelstahl
- Heizstäbe gehen durch den gesamten Steinkorb
- Steinrost aus Edelstahl
- Rost- und verzunderungsfreie Heizstäbe
- Schraubfüße zur optimalen Ausrichtung



kW	Art. Nr.
9	SAV-090N-P
10,5	SAV-105N-P
12	SAV-120N-P
15	SAV-150N-P
18	SAV-180N-P

# Savonia combi



## SAWOTEC Edelstahl

Der perfekte Kombiofen für gewerbliche Saunanlagen mit einem Steinfassungsvermögen bis zu 50 kg.

### Innovative Technik:

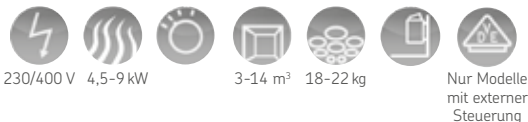
- Saunaofen Leistung 10,5 kW bis 12 kW; Verdampferleistung: 2 kW
- Externe Steuerung
- Innen- und Außenmantel Edelstahl
- Steinrost aus Edelstahl
- Rost- und verzunderungsfreie Heizstäbe
- Mit integrierter Wasserstandsanzeige und Wassermangelsystem
- Einfache und schnelle Montage
- Schraubfüße zur optimalen Ausrichtung
- Heizelement für den Verdampfer liegt unterhalb des Tankes und kommt nicht mit Wasser in Berührung



kW	Art. Nr.
10,5	SAVC-105N-P
12	SAVC-120N-P



# Scandia NEXT



## SAWOTEC Saunaofen

Der Scandia NEXT eignet sich für kleine bis mittelgroße Saunakabinen und überzeugt mit seinem großem Steinbehälter.

### Innovative Technik:

- Saunaofen Leistung: 4,5 kW, 6 kW, 8 kW und 9 kW
- Erhältlich mit externer oder integrierter Steuerung
- Flexible Anbringung der Steuerung (rechts oder links – NB-Modelle)
- Abdeckrahmen und Hitzeschild aus Edelstahl
- Außenmantel Edelstahl gebürstet
- Innenmantel und Steinrost aus Aluzink
- Rost- und verzunderungsfreie Heizstäbe
- Ist auch als Monophasenofen erhältlich
- Optionales Zubehör: Wasserauffangschale

Keine Vorwahlzeit bei Modellen mit integrierter Steuerung.



#### ohne Steuerung:

kW	Art. Nr.
4,5	SCA-45NS-N
6	SCA-60NS-N
8	SCA-80NS-N
9	SCA-90NS-N

#### mit Steuerung:

kW	Art. Nr.
4,5	SCA-45NB-N
6	SCA-60NB-N
8	SCA-80NB-N
9	SCA-90NB-N

# Scandia NEXT combi



## SAWOTEC Saunaofen

Dampfsaunaerlebnis in kompakter und formschöner Bauweise.

### Innovative Technik:

- Saunaofen Leistung 6 kW bis 9 kW
- Verdampferleistung bis 2 kW
- Externe Steuerung
- Abdeckrahmen und Hitzeschild aus Edelstahl
- Außenmantel Edelstahl gebürstet
- Innenmantel und Steinrost aus Aluzink
- Rost- und verzunderungsfreie Heizstäbe
- Mit integrierter Wassermangelanzeige
- Einfache, schnelle Montage
- Heizelement für den Verdampfer liegt unterhalb des Tanks und kommt nicht mit Wasser in Berührung
- Inklusive Specksteinschalen für Duftessenzen
- Dampfaustrittsgitter für Kräuter
- Optionales Zubehör: Wasserauffangschale



kW	Art. Nr.
6	SCAC-60NS-N
8	SCAC-80NS-N
9	SCAC-90NS-N



# Mini



**SAWOTEC Saunaöfen**  
 Volles finnisches Saunavergnügen trotz kleiner Bauform – der Mini.

### Innovative Technik:

- Saunaofen Leistung 2,3 kW, 3 kW und 3,6 kW
- Erhältlich mit externer oder integrierter Steuerung (NB-Modelle)
- Flexible Anbringung der Steuerung (rechts oder links)
- Steinrost aus Edelstahl
- Rost- und verzunderungsfreie Heizstäbe
- Optionales Zubehör: Wasserauffangschale



ohne Steuerung:		mit Steuerung:	
kW	Art. Nr.	kW	Art. Nr.
2,3	MN-23NS-Z	2,3	MN-23NB-Z
3	MN-30NS-Z	3	MN-30NB-Z
3,6	MN-36NS-Z	3,6	MN-36NB-Z

# Mini combi



**SAWOTEC Kombiofen**  
 Perfekter Verdampferofen für kleinste Kabinen.

### Innovative Technik:

- Saunaofen Leistung: 3,6 kW
- Verdampfer Leistung: 1 kW
- Externe Steuerung
- Rost- und verzunderungsfreie Heizstäbe
- Mit Wassermangelanschluss
- Heizelement für den Verdampfer liegt unterhalb des Tankes und kommt nicht mit Wasser in Berührung
- Inklusive Specksteinschale für Duftessenzen
- Optionales Zubehör: Wasserauffangschale



kW	Art. Nr.
3,6	MNC-36NS-Z

## Mini X



*SAWOTEC Eckvariante*  
 Mini X ist speziell für die Montage in den Ecken der Saunakabine vorgesehen.


### Innovative Technik:

- Saunaofen Leistung: 3,6 kW
- Mit externer oder integrierter Steuerung erhältlich
- Rost- und verzunderungsfreie Heizstäbe
- Optionales Zubehör: Wasserauffangschale



kW	Art. Nr.
3,6	MX-36NS-Z
3,6	MX-36NB-Z

## Nordex NEXT



*SAWOTEC Saunaofen*  
 Der Saunaofen Nordex NEXT bietet trotz seiner kleinen Form einen großen Steinbehälter und ist einfach zu montieren.

### Innovative Technik:

- Saunaofen Leistung 4,5 kW bis 9 kW
- externe Steuerung
- Außenmantel Edelstahl, Innenmantel Aluzink
- Rost- und verzunderungsfreie Heizstäbe
- Einfache und schnelle Montage
- Optionales Zubehör: Wasserauffangschale



kW	Art. Nr.
4,5	NR-45NS-N
6	NR-60NS-N
8	NR-80NS-N
9	NR-90NS-N

# Nordex NEXT



Integrierte Steuerung

### Innovative Technik:

- Saunaofen Leistung 4,5 kW bis 9 kW
- integrierte Steuerung
- Außenmantel Edelstahl, Innenmantel Aluzink
- Rost- und verzunderungsfreie Heizstäbe
- Einfache und schnelle Montage
- Optionales Zubehör: Wasserauffangschale



kW	Art. Nr.
4,5	NR-45NB-N
6	NR-60NB-N
8	NR-80NB-N
9	NR-90NB-N

# Nordex NEXT combi



Nur Modelle mit externer Steuerung

Kombiofen

Mit dem Nordex NEXT combi bleibt es Ihnen überlassen, ob Sie eine finnische oder Dampfsauna genießen.

### Innovative Technik:

- Saunaofen Leistung 6 kW bis 9 kW
- Verdampferleistung: 2 kW
- Außenmantel Edelstahl, Innenmantel Aluzink
- Integriertes Wassermangelsystem
- Rost- und verzunderungsfreie Heizstäbe
- Einfache und schnelle Montage
- Heizelement für den Verdampfer liegt unterhalb des Tankes und kommt nicht mit Wasser in Berührung
- Optionales Zubehör: Wasserauffangschale



kW	Art. Nr.
6	NRC-60NS-N
8	NRC-80NS-N
9	NRC-90NS-N



## S2 Ofen



16,5 kW

*Der Harvia S2 Ofen mit seinem Design in klassischer Eleganz wird die Blicke auf sich ziehen und ist optimal für kleine holzbeheizte Saunen geeignet.*

### Innovative Technik:

- Leistung 16,5 kW
- Außenmantel Edelstahl, Innenmantel Aluzink
- Rost- und verzunderungsfreie Heizstäbe
- Einfache und schnelle Montage



kW	Art. Nr.
16,5	WKM16X-1

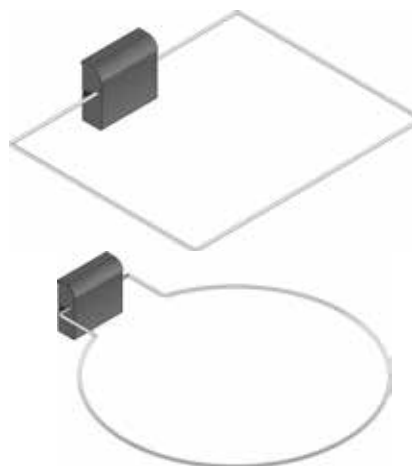


## Abschaltwippe

Für Ihre Sicherheit  
Modulare Abschaltwippe für Saunaöfen.

### Innovative Technik:

- Sicherheits-Abschaltung für Saunaöfen
- Abschaltung bei Druckbelastung der Wippe (z.B. Handtuch)
- Geeignet für Wandmontage über Saunaöfen
- Erfüllt die Anforderungen für Fernwirken gemäß DIN EN 60335-2-53
- In runder und eckiger Ausführung und in unterschiedlichen Maßen:
  - eckig: 400x220 mm oder 350x400 mm oder 500x500 mm
  - rund / Durchmesser: 530 mm oder 450 mm oder 350 mm



eckig:

rund:

Art. Nr.

Art. Nr.

SFE-220400

SFE-D350

SFE-350400

SFE-D450

SFE-500500

SFE-D530

## Notaus-Schalter

Zur flexiblen Montagemöglichkeiten sind durch die beidseitige Montageplatte 2 verschiedene Einbautiefen realisierbar.

- Variante 1: 37 mm Einbautiefe
- Variante 2: 23 mm Einbautiefe

### Innovative Technik:

- 2 Kreisläufe: 1 Öffner und 1 Schließer

### Lieferumfang:

- Not-Aus Schalter mit Montageplatte
- Silikonleitung 2-polig 3m
- 4 Stück Schrauben 3,2 x 40 mm

Montieren Sie den Not-Aus Schalter in einer maximalen Höhe von 100 cm und am Besten unmittelbar neben der Türe.



Art. Nr.

A-EMS

## Luftbefeuchter



**Sauna-Luftbefeuchter**  
zylindrisch  
Art.-Nr. HP01-070



**Sauna-Luftbefeuchter**  
rechteckig  
Art.-Nr. HP01-071



# Saunasteine

Für Ihren Aufguss




**Finnische Saunasteine**  
20 kg, 5 - 10 cm  
Art.-Nr. R-990



**Finnische Saunasteine**  
20 kg, 10 - 15 cm  
Art.-Nr. R-993



**Finnische Saunasteine rund**  
15 kg, 5 - 10 cm  
Art.-Nr. R-991






## SAUNA - STEUERUNGEN

## SENTIO BY HARVIA

Professional B2/B3	40
Professional C2/C3	41
Professional D2/D2I	42
Professional D3/D3I	43
Pronet	44
home.com4	45

## sentiotec

wave.com4	46
A1	48
A2	48
CV31	49
CK31	49
K1-NEXT	50
K2-NEXT	50
K3-NEXT	50
K4-NEXT	51
Fernstart-System	51
Fühler	52



**SENTIO** BY  
HARVIA

## Steuerungen

ZUR STEUERUNG PRIVATER UND GEWERBLICHER SAUNEN

### Für vollkommene Augenblicke

Die Steuerungen von Sentio by Harvia sorgen für vollkommene Saunaerlebnisse. Feuchtigkeit und Temperatur lassen sich Ihren Wünschen präzise anpassen. Die stimmungsvolle Beleuchtung aktiviert sich mit einer sanften Berührung. Der programmierbare Timer beheizt Ihre Sauna genau dann, wenn Sie es wünschen.

Die Steuerung sorgt für einen fortschrittlichen Nutzerkomfort, wodurch Sie sich vollkommen frei entspannen können.

Intelligente Technologie, für Sie designt.

# Professional B2/B3



10,5 kW 3,5 kW 6, 12, 18, 24h

## Für die gewerbliche Saunanutzung

Von Steuerungen für den gewerblichen Einsatz wird viel erwartet. Sentio by Harvia hat auf diese Herausforderung mit der vielseitigen, für anspruchsvolle Objekte entworfenen Professional-Serie geantwortet.

Die Professional B Steuerung von Sentio by Harvia wird vorwiegend in Saunas von Bädern und Hotels eingesetzt. Die Saunakabine lässt sich leicht steuern, insbesondere, wenn das Pronet-Steuergerät von Sentio by Harvia mit dem Internet verbunden ist.

Für die Geräte werden nur hochwertige und langlebige Materialien verwendet. Sie bieten einen angenehmen Nutzerkomfort und ein übersichtliches Auswahlmennü. Mit dem Steuergerät kann auch die Beleuchtung und Belüftung der Sauna gesteuert werden.

## Übersichtliches Display zur Steuerung der konventionellen Sauna:

- Sehr nutzerfreundlich
- Digitale Temperaturanzeige
- Digitale Feuchtigkeitsanzeige (PRO-B3)
- Steuerung des Elektroofens (max. 10,5 kW)
- Anschluss einer zusätzlichen Leistungseinheit (wird für Elektroöfen über 10,5 kW benötigt)
- Steuerung des Verdampfers (max. 3,5 kW)
- Steuerung der Beleuchtung und Belüftung (max. 100 W), nicht dimmbar
- Per Fernbedienung steuerbar (Sentio by Harvia Pronet/serienmäßige Schnittstelle RS485)
- Anschluss für das Sicherheitsgerät des Elektroofens
- Timer-Funktion
- potentialfreier Fernstart
- Heizzeitbegrenzung erweiterbar (6/12/18/24)



### Professional B2

Zur Steuerung des Saunaofens, der Beleuchtung und der Belüftung

Art. Nr.

PRO-B2



### Professional B3 Combi

Zur Steuerung des Saunaofens, Kombiofens, der Beleuchtung und der Belüftung

Art. Nr.

PRO-B3



# Professional C2/C3



Für neuartige Saunaerlebnisse

Die Kombination von Elektroöfen und Infrarotstrahlern ermöglicht ein vollkommen neuartiges Saunaerlebnis. Mithilfe der Professional C-Steuerung von Sentio by Harvia lassen sich Saunaöfen und Infrarotstrahler leicht und komfortabel steuern.

Das Professional C-Steuergerät ist für die gewerbliche Nutzung ausgelegt und für die Steuerung von Saunaöfen mit großer Leistung. Mit dem Steuergerät kann auch die Beleuchtung und Belüftung der Sauna gesteuert werden.

Mithilfe des Pronets von Sentio by Harvia kann das Gerät auch per Fernwartung gesteuert werden.

## Übersichtliches Display für die Steuerung der Hybridsauna:

- Einfacher Nutzerzugang
- Speichern von Nutzerprofilen
- Digitale Temperaturanzeige
- Digitale Feuchtigkeitsanzeige (PRO-C3)
- Steuerung des Elektroofens (max. 10,5 kW)
- Anschluss einer zusätzlichen Leistungseinheit (wird für Elektroöfen über 10,5 kW benötigt)
- Steuerung des Verdampfers max. 3,5 kW
- Steuerung von Beleuchtung und Belüftung mit Dimmer
- Steuerung der Infrarotstrahler (schaltbar 3,5 kW oder max 500W dimmbar)
- Per Fernbedienung steuerbar (Sentio by Harvia Pronet/serienmäßige Schnittstelle RS485)
- Anschluss für das Sicherheitsgerät des Elektroofens
- Timer-Funktion und Einstellung der Laufzeit
- potentialfreier Fernstart
- Ein- oder Zweifühler System



### Professional C2

Zur Steuerung des Saunaofens, der Beleuchtung und der Infrarotstrahler

Art. Nr.

PRO-C2



### Professional C3

Zur Steuerung des Saunaofens, des Kombiofens, der Beleuchtung, der Belüftung und der Infrarotstrahler

Art. Nr.

PRO-C3



# Professional D2/D2i



## Innovative Technik Pro D2:

- 2-teilige Saunasteuerung (bis zu 2 Saunabedienteile verwendbar)
- Patentierte Technologie – Montage innerhalb und außerhalb der Sauna möglich
- Intelligenter PI-Regler
- Maximale Schaltlast des Heizsystems: 10,5 kW
- Licht und Lüfter schaltbar und dimmbar (max. 100 W)
- Heizzeitbegrenzung für gewerblichen Einsatz erweiterbar (6/12/18/24 h)
- Hochwertige Longlife-Bauteile
- Phasenrollierung zur Verlängerung der Relaislebensdauer
- Flaches Gehäuse – 4 cm
- Energieeffiziente Elektronik
- Anschluss für das Sicherheitsgerät des Elektroofens
- Ein- oder Zweifühlersystem
- Digitale und minutengenaue Zeitvorwahl
- Digitale Temperaturvorwahl und Temperaturanzeige
- Fernstart über potenzialfreien Kontakt
- Eco-Modus
- Statusausgang
- Anschluss einer zusätzlichen Leistungseinheit (wird für Elektroöfen über 10,5 kW benötigt)
- Benutzerprofile

## Innovative Technik Pro D2i (zusätzlich zu Pro D2):

- Zusatzausgang schaltbar bis 3,5 kW oder 500W dimmbar (z.B. für Infrarotstrahler oder Infrarot-Wärmeplatten)
- Optional: Bedienteil für Zusatzausgang

## Optional:

- RS485 Converter für BUS-Anbindung und sentio pronet
- Leistungsteil im Gehäuse der Schutzklasse IP65 (Strahlwasser geschützt)
- Kann auch innerhalb der Sauna montiert werden

NEU



### Optional: Pro D Leistungsteil

Kann auch innerhalb der Sauna montiert werden. Leistungsteil im Gehäuse der Schutzklasse IP65

Art. Nr.

PROD-IP65-L



### Standardmäßig im Lieferumfang enthalten: Leistungsteil

Schutzklasse: IPX4



### Optionales Bedienteil Zusatzausgang

Art. Nr.

PRO-DA-CU

PRO-DAW-CU



### Pro D2

Art. Nr.

PRO-D2

PRO-D2W

PRO-D2-CU

(Zusätzliches Bedienteil)

PRO-D2W-CU

(Zusätzliches Bedienteil)



### Pro D2i

Art. Nr.

PRO-D2i

PRO-D2iW

PRO-D2i-CU

(Zusätzliches Bedienteil)

PRO-D2iW-CU

(Zusätzliches Bedienteil)



# Professional D3/D3i



## Innovative Technik Pro D3 (zusätzlich zu Pro D2):

- Maximale Verdampferleistung: 3,5 kW
- Betrieb mit echtem Feuchtefühler oder getaktet (Fühler muss separat bestellt werden)
- Nachtrocknungsprogramm
- Digitale Feuchtevorwahl
- Feuchteanzeige (nur mit Feuchtefühler)

## Innovative Technik Pro D3i (zusätzlich zu Pro D3):

- Zusatzausgang schaltbar bis 3,5 kW oder 500W dimmbar (z.B. für Infrarotstrahler oder Infrarot-Wärmeplatten)
- Optional: Bedienteil für Zusatzausgang

## Optional:

- RS485 Converter für BUS-Anbindung und sentio pronet
- Leistungsteil im Gehäuse der Schutzklasse IP65 (Strahlwasser geschützt)
- Kann auch innerhalb der Sauna montiert werden

NEU



### Optional: Pro D Leistungsteil

Kann auch innerhalb der Sauna montiert werden. Leistungsteil im Gehäuse der Schutzklasse IP65

Art. Nr.

PROD-IP65-L



### Standardmäßig im Lieferumfang enthalten: Leistungsteil

Schutzklasse: IPX4



### Optionales Bedienteil Zusatzgang

Art. Nr.

PRO-DA-CU

PRO-DAW-CU



### Pro D3

Art. Nr.

PRO-D3

PRO-D3W

PRO-D3-CU  
(Zusätzliches Bedienteil)

PRO-D3W-CU  
(Zusätzliches Bedienteil)



### Pro D3i

Art. Nr.

PRO-D3i

PRO-D3iW

PRO-D3i-CU  
(Zusätzliches Bedienteil)

PRO-D3iW-CU  
(Zusätzliches Bedienteil)

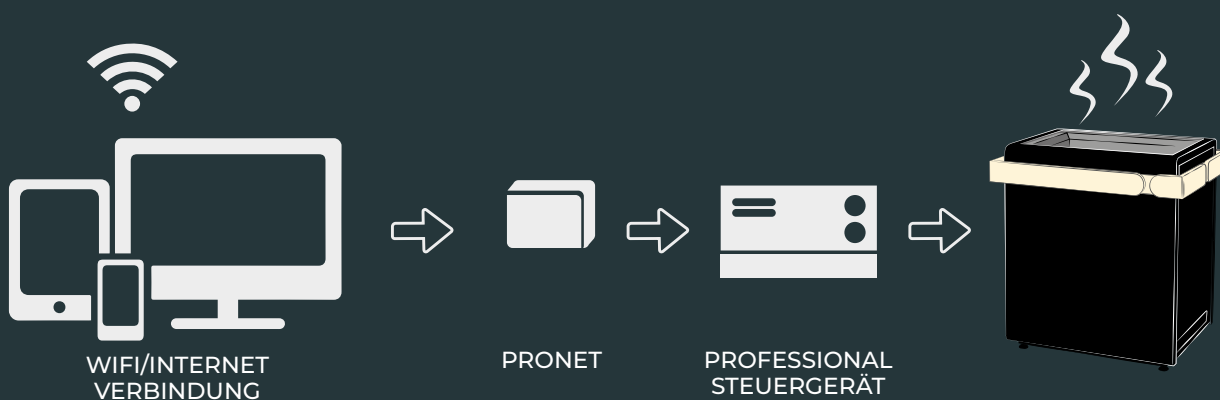


# Pronet

Für die intelligente Saunasteuerung

Verbinden Sie das Pronet von Sentio by Harvia mit Ihrem heimischen Netzwerk und genießen Sie den Komfort der Fernsteuerung. Mit dem Pronet von Sentio by Harvia lassen sich alle Geräte der Sauna ortsunabhängig via Internet steuern. Die fortschrittliche, browsergesteuerte Anwendung überträgt alle Steuerfunktionen der Sauna auf PC, Smartphone oder Tablet.

Mit der Anwendung lässt sich nicht nur der Saunaofen starten, Sie können damit auch die Temperatur, die Luftfeuchtigkeit, die Infrarotstrahler und die Beleuchtung in der Saunakabine steuern. Das Pronet ist mit den hochwertigen Professional-Steuergeräten von Sentio by Harvia kompatibel.



Funktionsfähige Einheit: Das Sentio By Harvia Professional Steuergerät, das Pronet, die Internetverbindung und der WLAN-Router. Testen Sie die Anwendung unter: [http://pronet.sentiotec.com/webapp\\_demo/#home](http://pronet.sentiotec.com/webapp_demo/#home)

## Steuern Sie Ihre Sauna mit einer WIFI-Anwendung:

- Kompatible Steuergeräte:  
Sentio by Harvia Professional Steuergeräte (PRO-B, PRO-C und PRO-D)
- Einfache Steuerung über den Browser des mobilen Gerät oder des PC's
- Steuerung der Temperatur in der Saunakabine
- Steuerung der Luftfeuchtigkeit in der Saunakabine (PRO-B3, PRO-C3, PRO-D3 und PRO-D3i)
- Steuerung der Infrarotstrahler in der Saunakabine (PRO-C2, PRO-C3, PRO-D2i und PRO-D3i)
- Steuerung der Beleuchtung und Belüftung
- Sichere Nutzung
- Erforderliches Zubehör: Sicherheitsschalter und Türüberwachung



Art. Nr.  
PRO-NET



## Moderne Saunatechnologie

Home.com4 von Sentio by Harvia ist eine Steuerung mit Bluetooth-Technologie, welche die Steuerung der Saunafunktionen über ein mobiles Gerät ermöglicht. Home.com4 steuert alle Saunaformen: die konventionelle Sauna, die Infrarotsauna oder deren Kombination, die Hybridsauna. Sie können auch die Beleuchtung und Musikwiedergabe in Ihrer Sauna steuern.

Die Funktionen können auch direkt am stilvoll designten Bedienteil gesteuert werden. Das Auswahlménü ist selbsterklärend und übersichtlich. Home.com4 ist die perfekte Lösung für Familiensaunen und öffentliche Saunen und kann mit einem Zugangscode gesichert werden.

### Home.com4 macht Ihr intelligentes Gerät zum Bedienfeld der Sauna:

- Nutzerfreundliche Bluetooth-Steuerung mit dem mobilen Gerät
- Das Programm für mobile Geräte kann im AppStore und bei Google Play heruntergeladen werden. Es enthält auch eine Demo-Version.
- Alle Steuerfunktionen der Sauna in einem Gerät
- Steuerung max. für 10,5 kW Saunaöfen
- Anschluss einer zusätzlichen Leistungseinheit (wird für Elektrosaunaöfen über 10,5 kW benötigt)
- Steuerung der Infrarotstrahler (3,5 kW oder max. 500 W mit Dimmer)
- Steuerung des Verdampfers max. 3,5 kW
- Steuerung des LED-Farblicht (max. 4 Stück über DMX zu steuernde RGBW-Farblichtgruppe)
- Steuerung für eine Lichtquelle von max. 100 W
- Steuerung des Ventilators (max. 100 W)
- In schwarz und weiß erhältlich



Art. Nr.

HC4-B

HC4-W



Bedienteil für Basis- & Feuchtemodul  
Das patentierte Innen- & Außenbedienteil im innovativen wave-Design.

## Innovative Technik:

- Patentierte Technologie – Montage innerhalb und außerhalb der Sauna möglich
- Flacher Einbau in die Kabine (nur 10 mm sichtbar)
- Temperaturfest bis zu 120 °C
- Feuchtestfest
- Übersichtliche Anzeige (große 7-Segment-Anzeige)
- Mehrere Bedienteile (bis zu vier) können am selben Leistungsteil angeschlossen werden
- Einfache Montage mit Standard-Dosenbohrer
- Verschiedene Farb- und Materialvarianten lieferbar
- Digitale Innentemperaturanzeige auf dem Bedienteil
- Ideal für Außensaunen



### Art. Nr.

WC4-B-D

WC4-B-S

WC4-B-W



## Basis- & Feuchtemodul

Die wave.com4 lässt keine Wünsche offen. Das modulare Leistungsteil bietet alle gängigen Funktionen. Sie entscheiden, wie Ihre Sauna ausgestattet wird – wave.com4 macht's möglich!

## Innovative Technik (Basismodul):

- Schutzklasse: IP65
- Fernstart mit optionaler Türüberwachung
- Modular erweiterbarer Steuerungsaufbau
- Temperatureinstellung von 30 bis 110 °C (in 1 °C-Schritten)
- Programmierbare Sonderfunktionen, wie z.B. Vorwahlzeit, Laufzeit, Korrekturwerte, Temperaturkorrektur, Nachtrockenprogramm uvm.
- Beleuchtung dimmbar, Phasenanschnitt
- Mehrere Bedienteile können am selben Leistungsteil angeschlossen werden (wave.com4 Bedienteile müssen separat bestellt werden)
- Getrennter Heiz- und Lichtkreis (EN 60335-2-53 & EN 60335-1)
- Sicherheitstemperaturbegrenzung
- Heizzeitbegrenzung 1-12 Stunden wählbar
- Vorwahlzeit von 1 bis 24 h
- Automatische Fehlererkennung (Fühlerbruch, Fühlerkurzschluss, ...)
- Mehrsprachiges Menü
- Eco-Modus



### Art. Nr.

WC4-B-L  
(solange der Vorrat reicht)

**NEU** WC4-B-11

### Art. Nr.

WC4-B-F1D

WC4-B-F1H

### Art. Nr.

WC4-H-HD

WC4-H-HH

### Art. Nr.

WC4-H-PCB

### Art. Nr.

WC4-B-F2D

WC4-B-F2H

ACHTUNG: Ofenfühler F1, Bankfühler F2 und Feuchtfühler müssen separat bestellt werden und sind in zwei verschiedenen Holzfarben erhältlich (hell oder dunkel).





# A1



*Saunasteuerung*  
*Der Klassiker mit geprüfter Technik und einfacher Bedienung.*

## Innovative Technik:

- Einteiliges Gehäuse mit integrierter Steuerung
- Temperaturwahl stufenlos regelbar von 40 °C bis 125 °C
- Temperatur- und Sicherheitsfühler für den Ofen
- Abschaltung bei Fühlerbruch und Kurzschluss
- Heizzeitbegrenzung 6 h
- Optische Fehleranzeige
- Lichtanschluss

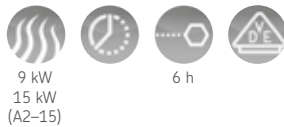
ACHTUNG: Die Steuerungen A1 und A2 wurden speziell für private Saunakabinen entwickelt und sind daher nicht für den öffentlichen Bereich geeignet.



**Art. Nr.**

0-A1-9

# A2



*Saunasteuerung mit Timer*  
*Das Einstiegsmodell mit digitaler Anzeige und Vorwahlzeit.*

## Innovative Technik (zusätzlich zu A1):

- Optionaler Bankfühler (separate Bestellung erforderlich – dadurch echte Temperaturmessung und Anzeige auf dem Display möglich)
- Digitales Display: Eingabe der Vorwahlzeit (bis 24 h minutengenau)



**kW**

**Art. Nr.**

9

0-A2-9

15

0-A2-15



# CV31



Mit Lüfter und Timer.

Die Steuerungen für den ambitionierten Anwender und für professionelle Anlagen.

## Innovative Technik:

- Hohe Lebensdauer durch digitale PI-Regelung
- Digitale Anzeige (Temperatur, Vorwahlzeit, Heizzeit und Uhrzeit)
- Temperatur stufenlos regelbar von 10 °C bis 110 °C
- Ofenfühler und Übertemperatursicherung (Abschaltung bei Fühlerbruch und Kurzschluss)
- Zweiter Temperaturfühler für die Saunakabine im Lieferumfang enthalten
- Heizzeitbegrenzung 6 h (erweiterbar auf 12, 18 und 24 h mit Jumpersatz)
- Einstellbarer Ventilatoranschluss (0 bis 100 %)
- Akustische und optische Fehleranzeige, Einstellspeicherung bei Stromausfall
- Optimal für den öffentlichen Bereich geeignet



CV31: Leistungsteil und Bedienteil in einem Gerät

Art. Nr.

0-CV31

# CK31



Mit Feuchtebetrieb.

Ideal für professionelle und hochwertige Anlagen mit Feuchtebetrieb.

## Innovative Technik (zusätzlich zu CV31):

- Umschaltung auf Feuchtebetrieb und Temperaturwahl von 15 °C bis 80 °C
- Wahlweise Bankfühler oder Feuchtesensor für die Saunakabine (separate Bestellung)
- Nachtrocknenprogramm
- Wassermangelanzeige
- Anschluss von Dampfgeneratoren bis max. 3,5 kW möglich



CK31: Leistungsteil und Bedienteil in einem Gerät

Art. Nr.

0-CK31



# K1-NEXT



*Top-Qualität zum Top-Preis.  
Das ist der Einstieg ins Saunavergnügen.*

## Innovative Technik:

- Einteiliges Gehäuse mit integrierter Steuerung
- Temperatur stufenlos regelbar von 40 °C bis 125 °C
- Temperatur- und Sicherheitsfühler für den Ofen
- Abschaltung bei Fühlerbruch und Kurzschluss
- Heizzeitbegrenzung 6 h
- Lichtanschluss
- Einfühler-System



**Art. Nr.**

K1-9-N

# K2-NEXT



*Digitales Display. Trotz voller Funktionalität mit Timer  
und digitaler Anzeige unschlagbar günstig.*

## Innovative Technik (zusätzlich zu K1-NEXT):

- Digitales Display: Eingabe der Vorwahlzeit  
(im 15-Minuten-Takt)



**Art. Nr.**

K2-9-N

# K3-NEXT



*Mit Feuchtemodul.  
Diese Steuerung kombiniert Sauna- und Feuchtebetrieb  
mit hoher Qualität und niedrigem Preis.*

## Innovative Technik (zusätzlich zu K2-NEXT):

- Feuchtebetrieb, Temperaturwahl 40 °C bis 65 °C
- Verdampferleistung: 3 kW
- Wassermangelanzeige
- Akustisches Signal
- Anzeige der Betriebsart für Temperatur und Feuchte,  
sowie Vorwahlzeit im 15-Minuten-Takt
- Zweifühler-System



**Art. Nr.**

K3-9-N

# K4-NEXT



Mit Temperaturanzeige.  
Trotz voller Funktionalität mit Timer und digitaler Temperaturanzeige.

## Innovative Technik (zusätzlich zu K1-NEXT):

- Digitale Temperaturanzeige
- Digitales Display: Eingabe der Vorwahlzeit (bis 24 h minutengenau)
- Optische Fehleranzeige



Art. Nr.

K4-9-N

## Leistungserweiterung

Zusätzliche Leistungseinheiten zur Erweiterung des Leistungsbereiches von Steuergeräten.

- S2-18 kann zusätzlich 9 kW steuern geräuscharm
- S2-18S zusätzlich zu S2-18: geräuscharm
- S2-30 kann zusätzlich 21 kW steuern
- TÜV und VDE geprüft



Art. Nr.

S2-18

S2-18S

S2-30

## Fernstart System

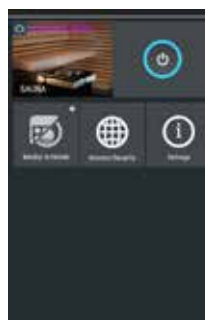
Starten Sie Ihre Sauna und Dampfbad von unterwegs.

- Mobile Nutzung und Cloud-Verbindung (Powered by Shelly Cloud)
- Mobile App-Steuerung (Android und Apple)
- Keine monatlichen Kosten
- Wi-Fi verbunden. Einfache Verbindung zu dem lokalen Wi-Fi erstellen
- Kompatibel mit Google Home und Amazon Echo (Sprachassistent)
- Funktionen: Ein/Aus, Wochentimer
- Statusinformationen abrufbar: eingeschalteter Ofen
- Benachrichtigung per Push- und/oder E-Mail Mitteilung



Art. Nr.

FS-SY



# Fühler

Fühler für die A-Serie, K-Serie und C-Serie, Pro-Serie, Home.com4 und WC4 11 kW



**Fühler F1**  
Ofenfühler, 1,5m Kabellänge  
Art.-Nr. O-F1



**Fühler F2**  
Bankfühler, 1,5m Kabellänge  
Art.-Nr. O-F2



**Fühler FTS2**  
Feuchtetemperaturfühler, 6m Kabellänge  
Art. Nr. O-FTS2

# Zubehör


optionales Holzgehäuse für die Fühler der A-Serie, K-Serie und der C-Serie



**Holzgehäuse für F1 und F2 Fühler**  
Art.-Nr. SC-F1F2-H (Hell)  
Art.-Nr. SC-F1F2-D (Dunkel)



**Holzgehäuse für FTS2 Fühler**  
Art.-Nr. SC-FTS2-H (Hell)  
Art.-Nr. SC-FTS2-D (Dunkel)

A photograph of a wooden bucket and a wooden ladle in a sauna. The bucket is made of light-colored wood and is filled with water. A wooden ladle is leaning against the bucket. The background consists of vertical wooden slats, and the foreground shows wooden slats of a bench. A white horizontal bar is overlaid on the image, containing the text "SAUNA - ZUBEHÖR".

SAUNA - ZUBEHÖR

## **sentiotec**

Thermo- und Hygrometer	55 - 56
Kübel & Kellen	57
Sanduhren	58
Saunatüren	58
Zubehör	58
Lampen	59
Kopf- und Rückenstützen	59
Banklatten	60
Ofenschutzgitter	60
Schwalldusche	60
Duftschale	60
Ruheliegen	61
Sonstiges	62
Saunazubehör Basic	63
Mentholkristalle	64
Sauna-Peelingcremen & Peelingsalze	64
Sauna Duftkonzentrate	65 - 66



# Thermo- und Hygrometer

Temperatur- und Feuchtigkeitsmessgeräte



**Thermometer und Hygrometer**  
Art.-Nr. A-210-THS



**Thermometer und Hygrometer**  
Art.-Nr. A-210-THW



**Thermometer Quadrat**  
Art.-Nr. 223-TA (Espe)



**Thermometer Quadrat**  
Art.-Nr. 223-TD (Red Cedar)



**Thermometer**  
230 x 230 x 30 mm (B x H x T)  
Art.-Nr. 220-TP (Nadelholz)



**Thermo-Hygrometer Quadrat**  
Art.-Nr. 225-THA (Espe)



**Thermo-Hygrometer Quadrat**  
Art.-Nr. 225-THD (Red Cedar)



**Thermo-Hygrometer**  
225 x 140 mm (B x H)  
Art.-Nr. 221-THP (Nadelholz)



**Thermo-Hygrometer Quadrat, geteilt**  
Art.-Nr. 224-THA (Espe)



**Thermo-Hygrometer Quadrat, geteilt**  
Art.-Nr. 224-THD (Red Cedar)



**Thermo-Hygrometer**  
225 x 140 mm (B x H)  
Art.-Nr. 221-THA (Espe)





**Thermo-Hygrometer**  
225 x 140 mm (B x H)  
Art.-Nr. 221-THD (Red Cedar)



**Thermo-Hygrometer**  
125 x 200 mm (B x H)  
Art.-Nr. 241-THP (Nadelholz)



**Thermo-Hygrometer**  
150 x 180 mm (B x H)  
Art.-Nr. 251-THP (Nadelholz)



**Thermo-Hygrometer**  
225 x 140 mm (B x H)  
Art.-Nr. 222-THP (Nadelholz)



**Thermo-Hygrometer**  
**Espe mit Speckstein**  
255 x 155 mm (B x H)  
Art.-Nr. 282-THRA



**Thermo-Hygrometer**  
geschwungenes Gehäuse  
Art.-Nr. 271-THBP



**Thermo-Hygrometer**  
**Quadrat mit Fase**  
140 x 140 mm (B x H)  
Art.-Nr. 230-THA



**Thermo-Hygrometer**  
**Quadrat mit Fase**  
140 x 140 mm (B x H)  
Art.-Nr. 230-THO



**Thermo-Hygrometer**  
**Quadrat mit Fase**  
140 x 140 mm (B x H)  
Art.-Nr. 230-THD

# Kübel & Kellen

Entspannter Aufguss



NEU

**Saunazubehör Premium schwarz**  
Kübel 4l und Kelle  
Art.-Nr. SAC10111



**Saunakübel Red Cedar, 4 L**  
mit Plastik-Inneneinsatz  
Art.-Nr. 340-D



**Saunakübel, 4 L**  
mit Plastik-Inneneinsatz  
Art.-Nr. 340-P



**Saunakübel, 3 L**  
mit Plastik-Inneneinsatz  
Art.-Nr. 330-P



**Plastik-Innenschale, 4 L**  
Art.-Nr. 304  
**Plastik-Innenschale, 3 L**  
Art.-Nr. 303



**Holzeimer 7L**  
mit Metallring inkl.  
Plastik-Inneneinsatz  
Art.-Nr. AP-022 W



**Holzeimer 3L**  
mit Metallring inkl.  
Plastik-Inneneinsatz  
Art.-Nr. AP-021 W



**Edelstahlkübel, 4 L**  
mit Holzgriff  
Art.-Nr. 375-MP



**Profisaunakübel**  
mit Edelstahleinsatz  
Art.-Nr. 341-MP (3 L)



NEU

**Edelstahleimer 5l**  
mit gebogenem Griff Espe  
und Red Cedar  
Art.-Nr. 373-MA  
373-MD (Red Cedar)



NEU

**Edelstahlkelle**  
mit gebogenem Griff Espe  
und Red Cedar 100ml  
Art.-Nr. 453-MA  
Art.-Nr. 453-MD (Red Cedar)



NEU

**Kübel "Steamwater" 4l**  
Schwarz  
Art.-Nr. 342-BL



NEU

**Kübel "Steamwater" 4l**  
Red Cedar  
Art.-Nr. 342-D



NEU

**Schöpfkelle "Steamshot" 49cm**  
Red Cedar 100ml  
Art.-Nr. 449-D



**Holzkelle 41 cm**  
100 ml  
Art.-Nr. 440-B



**Holzkelle Red Cedar 41 cm**  
100 ml  
Art.-Nr. 440-D



NEU

**Schöpfkelle "Steamshot" 49 cm**  
Schwarz 100ml  
Art.-Nr. 449-BL



**Schöpfkelle 40 cm**  
Edelstahl mit Holzgriff, 200 ml  
Art.-Nr. 442-MP  
Art.-Nr. 442-MD (Red Cedar)



**Holzkelle 52 cm**  
Basic Version, 100 ml  
Art.-Nr. 443-B



**Schöpfkelle 40 cm**  
Edelstahl mit Holzgriff, 100 ml  
Art.-Nr. 441-MP  
Art.-Nr. 441-MD (Red Cedar)



# Sanduhren

Perfektes Timing



**Sanduhr**  
15 Minuten  
Art.-Nr. 553-A (Espe)  
Art.-Nr. 553-D (Red Cedar)

**Sanduhr Red Cedar**  
15 Minuten  
65 x 340 mm (B x H)  
Art.-Nr. 551-D



**Sanduhr Espe mit Speckstein**  
15 Minuten  
65 x 300 mm (B x H)  
Art.-Nr. 550-RA

**Sanduhr Espe**  
15 Minuten  
65 x 300 mm (B x H)  
Art.-Nr. 551-A



**Sanduhr Nadelholz**  
Basic Version  
15 Minuten  
65 x 340 mm (B x H)  
Art.-Nr. 551-EP



**Sanduhr Nadelholz**  
15 Minuten  
65 x 340 mm (B x H)  
Art.-Nr. 551-P

# Saunatüren

Wohlfühlambiente



## Saunatür DS80

3-seitiger Rahmen, Klarglas oder Bronze  
8 mm ESG, Bänder links oder rechts anschlagbar  
Glas: 590 oder 680 x 1915 mm  
Rahmen Fichte: 650 oder 740 x 1960 x 80 mm  
Art.-Nr. DS80-3CS-590 (Klarglas, 590 mm Breite)  
Art.-Nr. DS80-3BS-590 (Bronze, 590 mm Breite)  
Art.-Nr. DS80-3CS-680 (Klarglas, 680 mm Breite)  
Art.-Nr. DS80-3BS-680 (Bronze, 680 mm Breite)

## Saunatür DS40

3-seitiger Rahmen, Klarglas 8 mm ESG,  
Bänder links oder rechts anschlagbar  
Glas: 590 oder 680 x 1915 mm  
Rahmen Fichte: 650 oder 740 x 1960 x 40 mm  
Art.-Nr. DS40-3CS-590 (590 mm Breite)  
Art.-Nr. DS40-3CS-680 (680 mm Breite)

# Zubehör

Weiteres Zubehör finden Sie  
in unserer Preisliste

Für Saunatüren



**Türband Glas/Glas eckig**  
Art.Nr. DH-GG-A



**Türband Glas/Holz eckig**  
Art.Nr. DH-GW-A



**Glastürband halbrund**  
Art.Nr. DH-SC



**Türgriff Linde**  
Lochabstand 20 cm  
Art.Nr. 562-L



**Türgriff Holz/Edelstahl**  
Lochabstand 20 cm  
Art.Nr. 564-L

# Lampen

Angenehme Beleuchtung



**Saunalicht Abdeckung**  
auch für Eckenbau  
Art.-Nr. 915-VP



**Saunalicht Abdeckung**  
Art.-Nr. 917-A (Espe)  
Art.-Nr. 917-D (Red Cedar)



**Saunalicht Abdeckung**  
150 x 305 x 10 mm (B x H x T)  
Art.-Nr. 913-VP



**Saunalicht Abdeckung**  
auch für Eckenbau  
207 x 280 mm (B x H)  
Art.-Nr. 914-VP



**Saunalicht Abdeckung**  
nur für Eckenbau  
Art.-Nr. 920-S (Fichte)  
Art.-Nr. 920-L (Linde)



**Saunaleuchte IP54 40 W**  
(Passend für alle Abdeckungen,  
ausgenommen 915-VP)  
Art.-Nr. A-910

# Kopf- und Rückenstützen

Komfort & Ergonomie



**Ergonomische Kopfstütze**  
Art.-Nr. 512-A (Espe)  
Art.-Nr. 512-D (Red Cedar)



**Ergonomische Kopfstütze Wave**  
für die bestmögliche Entspannung in der Sauna  
Art.-Nr. 515-A (Espe)  
Art.-Nr. 515-D (Red Cedar)



**Kopfstütze**  
370 x 275 mm (B x H)  
Art.-Nr. 510-P (Nadelholz)



**Kopfstütze Welle**  
370 x 270 mm (B x H)  
Art.-Nr. 511-P



**Kopfstütze**  
Art.-Nr. 520-S (Nadelholz)  
Art.-Nr. 520-L (Linde)



**Rückenstütze**  
Art.-Nr. 516-P (Nadelholz)



**Rückenlehne wellenförmig**  
Art.-Nr. 506-2-D  
Art.-Nr. 506-2-A



**Rückenlehne 160x300x510**  
**Red Cedar und Espe**  
Art.-Nr. 518-D (Red Cedar)  
Art.-Nr. 518-A (Espe)

NEU



# Banklatten

nur auf Bestellung!

Für Ihre Kabine



## Banklatten

5 Stück - 200 x 3 x 2 cm  
Art.-Nr. BLP200-30-L (Linde)  
5 Stück - 240 x 3 x 2 cm  
Art.-Nr. BLP240-30-L (Linde)



## Banklatten

5 Stück - 200 x 8 x 2 cm  
Art.-Nr. BLP200-80-L (Länge 2 m, Linde)  
5 Stück - 240 x 8 x 2 cm  
Art.-Nr. BLP240-80-L (Länge 2,4 m, Linde)



## Banklatten

5 Stück - 200 x 9,5 x 2 cm  
Art.-Nr. BLP200-95-L (Linde)  
5 Stück - 240 x 9,5 x 2 cm  
Art.-Nr. BLP240-95-L (Linde)

# Ofenschutzgitter

Zu Ihrem Schutz



## Ofenschutzgitter Prestige

570 x 480 x 760 mm  
Art.-Nr. SG-PR-S (Fichte)  
Art.-Nr. SG-PR-L (Linde)



## Ofenschutzgitter Emotion

570 x 480 x 580 mm  
Art.-Nr. SG-EM-S (Fichte)  
Art.-Nr. SG-EM-L (Linde)

# Schwalldusche



## Schwalldusche 18l

mit Plastik-Inneneinsatz  
Art.-Nr. 393-A

# Duftschale



## Duftschale 12 cm & 20 cm

Art.-Nr. DS-12 (Ø 12cm)  
Art.-Nr. DS-20 (Ø 20 cm)

## Ruheliege



**Ruheliege „Linea“**  
Ergonomische Ruheliege. Hinlegen  
und wohlfühlen. Material: Linde  
Maße: 206x65mm  
Art.-Nr. RC-L-H

## Ergonomische Saunaliege



**Ergonomische Saunaliege Fibuflex (Espe)**  
Maße: Rückenteil 460x700x500 mm  
Fußteil: 460x560x120 mm  
Art. Nr.: 504-A

# Sonstiges

Von Kopf bis Fuß



**Sauna Beschriftungsschild**  
150 x 80 mm (B x H)  
Art.-Nr. 950-P



**Entlüftungsschlitzeckig**  
215 x 170 mm (B x H)  
Art.-Nr. 620-A (Espe)  
Art.-Nr. 620-P (Nadelholz)  
Art.-Nr. 620-D (Red Cedar)  
Art.-Nr. 620-L (Linde)  
Art.-Nr. 620-W (Walnuss)



**Entlüftungsschlitzeckig**  
Ø 145 mm  
Art.-Nr. 631-A (Espe)  
Art.-Nr. 631-P  
Art.-Nr. 631-D (Red Cedar)



**Specksteinaufgusschale**  
Art.-Nr. R-100



**Sauna-Luftbefeuchter**  
zylindrisch  
Art.-Nr. HP01-070



**Saunauhr in Kübeloptik**  
(nur außerhalb der Sauna)  
Ø 260 mm x 90 mm (B x T)  
Art.-Nr. 530-P



**Sauna-Luftbefeuchter**  
rechteckig  
Art.-Nr. HP01-071



**Schutzkasten für Saunasteuerung**  
absperrbar, 350 x 400 x 200 mm  
Art.-Nr. SK-SS-35/40/20



**Specksteinaufgusschale bauchig**  
Art.-Nr. R-160

# Saunazubehör Basic

Preiswertes Zubehör



**Thermo-Hygrometer**  
Basic Version  
Art.-Nr. 281-THEP



**Thermo-Hygrometer**  
Basic, Durchmesser 100 mm  
Art.-Nr. 260-TH



**Thermometer**  
Basic, Durchmesser 100 mm  
Art.-Nr. 260-T



**Hygrometer**  
Basic, Durchmesser 100 mm  
Art.-Nr. 260-H



**Thermo-Hygrometer**  
Basic, Durchmesser 130 mm  
Art.-Nr. 260-TH-OD



**Sanduhr Holz**  
Basic Version  
Art.-Nr. 552-EP



**Ofenschutzgitter Basic**  
nur für Eckeinbau  
570 x 480 x 760 mm  
Art.-Nr. SG-BS-S (Fichte)



**Holzkelte**  
Basic Version  
Art.-Nr. 430-E



### Saunazubehörbox

11-teilig; bestehend aus: Saunakübel (mit Plastikinneneinsatz), Holzkelte, Sanduhr, Thermo-Hygrometer, Saunadüfte 5-teilig & Baderegeltafel  
Art.-Nr. deutsch: A-453-B-D | Art.-Nr. englisch: A-453-B-E  
Art.-Nr. französisch: A-453-B-F | Art.-Nr. italienisch: A-453-B-I  
Art.-Nr. holländisch: A-453-B-NL



### Saunazubehörbox

5-teilig; bestehend aus: Saunakübel (mit Plastikinneneinsatz), Holzkelte, Sanduhr, Thermo-Hygrometer  
Art.-Nr. A-500-B



**Saunakübel, 4 L**  
Plastik-Inneneinsatz  
Art.-Nr. 335-EP



### Sauna-Duftölset 5-teilig

mit den Düften Minze, Orange, Eukalyptus, Fichten-  
nadel und Melisse  
Art.-Nr. A-508-B



### Baderegeltafel (A4)

Art.-Nr. deutsch: A-950-D  
Art.-Nr. englisch: A-950-E  
Art.-Nr. holländisch: A-950-NL



### Baderegeltafel (A4)

Art.-Nr. französisch: A-920-F  
Art.-Nr. italienisch: A-920-I



# Mentholkristalle



**Saunakristalle Menthol**  
Art.-Nr. A-110-M (50g)  
Art.-Nr. A-111-M (200g)

# Sauna-Peelingcremen

*Pflege nach der Sauna*



Anwendung: Zur direkten äußerlichen Anwendung als regenerierendes Körperpeeling.



**Eukalyptus Menthol**  
belebend, kühlend  
Art.-Nr. A-602-EM (200 ml)



**Honig**  
belebend, aktivierend  
Art.-Nr. A-602-HO (200 ml)



**Lavendel Minze Menthol**  
ausgleichend, kühlend  
Art.-Nr. A-602-LM (200 ml)

# Sauna-Peelingsalze

*Pflege nach der Sauna*



Anwendung: In der Sauna auf die feuchte Haut einreiben.



**Eukalyptus Menthol**  
Fördert die Schweißbildung und kühlt die Haut  
Art.-Nr. A-200-EM (200 g)  
Art.-Nr. A-201-EM (1 kg)



**Honig**  
Fördert die Schweißbildung  
Art.-Nr. A-200-HO (200 g)  
Art.-Nr. A-201-HO (1 kg)



**Lavendel Minze Menthol**  
Fördert die Schweißbildung und kühlt die Haut  
Art.-Nr. A-200-LM (200 g)  
Art.-Nr. A-201-LM (1 kg)



# Sauna-Duftkonzentrate

Wohlrichende Duftessenzen



## Alpenkräuter

Frischer, kräftiger und klarer Duft. Verbreitet eine Atmosphäre von Tiefe und Entschlossenheit  
Art.-Nr. A-100-AK (100 ml)  
Art.-Nr. A-102-AK (1 l)  
Art.-Nr. A-103-AK (10 l)



## Blutorange

Fruchtiger und frischer Geruch, wirkt konzentrationsfördernd, aktivierend und ausgleichend  
Art.-Nr. A-100-BO (100 ml)  
Art.-Nr. A-102-BO (1 l)  
Art.-Nr. A-103-BO (10 l)



## Citrus Limone

Erfrischender, belebender und kühler Duft, wirkt ermunternd, anregend; herb-säuerlich, fördert die Kreativität  
Art.-Nr. A-100-CL (100 ml)  
Art.-Nr. A-102-CL (1 l)  
Art.-Nr. A-103-CL (10 l)



## Eisbeere

Fruchtiger und frischer Geruch, wirkt kühlend und ausgleichend  
Art.-Nr. A-100-EB (100 ml)  
Art.-Nr. A-102-EB (1 l)  
Art.-Nr. A-103-EB (10 l)



## Eiskirsche

Süß-würziger Geruch, hemmt Aufregung, steigert das Wohlbefinden, wirkt stimulierend  
Art.-Nr. A-100-EK (100 ml)  
Art.-Nr. A-102-EK (1 l)  
Art.-Nr. A-103-EK (10 l)



## Eisminze

Gibt eine kühle Atmosphäre, steigert das Wohlbefinden, wirkt reinigend, stimulierend und kühlend  
Art.-Nr. A-100-EM (100 ml)  
Art.-Nr. A-102-EM (1 l)  
Art.-Nr. A-103-EM (10 l)



## Gewürzminze

Minze dominierend, ein leichter Hauch von Eukalyptus mit würziger Abrundung von Nelke und Zimt, ausgleichend, stimulierend  
Art.-Nr. A-100-GM (100 ml)  
Art.-Nr. A-102-GM (1 l)  
Art.-Nr. A-103-GM (10 l)



## Granatapfel

Erfrischender Geruch, konzentrationsfördernd, aktivierend  
Art.-Nr. A-102-GA (1 l)  
Art.-Nr. A-103-GA (10 l)



## Holunderbeere Zwetschke

Herb-frischer, fruchtiger Duft, Holunder zählt zu den Volksheilmitteln und stärkt die Abwehrkräfte des Körpers  
Art.-Nr. A-100-HZ (100 ml)  
Art.-Nr. A-102-HZ (1 l)  
Art.-Nr. A-103-HZ (10 l)



## Honig

Belebend, aktivierend, würziger Geruch  
Art.-Nr. A-100-HO (100 ml)  
Art.-Nr. A-102-HO (1 l)  
Art.-Nr. A-103-HO (10 l)



## Kräutermischung

Frischer, kräftiger und klarer Duft; verbreitet eine Atmosphäre von Tiefe und Entschlossenheit, wirkt belebend und erfrischend  
Art.-Nr. A-100-KM (100 ml)  
Art.-Nr. A-102-KM (1 l)  
Art.-Nr. A-103-KM (10 l)



## Latschenkiefer

Harziger Waldgeruch, wirkt erfrischend, stärkend, kräftigend und atmungsvertiefend  
Art.-Nr. A-100-LK (100 ml)  
Art.-Nr. A-102-LK (1 l)  
Art.-Nr. A-103-LK (10 l)



## Lavendel

Der Duft öffnet die Sinne, fördert die Liebe, Freundschaft und Harmonie, wirkt ausgleichend, verbreitet Ruhe und Entspannung  
Art.-Nr. A-100-LA (100 ml)  
Art.-Nr. A-102-LA (1 l)  
Art.-Nr. A-103-LA (10 l)



## Melisse Honig

Verbreitet einen klaren und frischen, aber milden Naturduft, wirkt entspannend, ausgleichend, frisch, würzig; fördert das Wohlbefinden  
Art.-Nr. A-100-MH (100 ml)  
Art.-Nr. A-103-MH (10 l)



## Minze-Zitrone

Fruchtiger und frischer Geruch, wirkt kühlend und ausgleichend  
Art.-Nr. A-100-MZ (100 ml)  
Art.-Nr. A-102-MZ (1 l)  
Art.-Nr. A-103-MZ (10 l)



## Nordische Birke

Wirkt stabilisierend, anregend und ausgleichend  
Art.-Nr. A-100-NB (100 ml)  
Art.-Nr. A-102-NB (1 l)  
Art.-Nr. A-103-NB (10 l)



### Royal Eucament

Dieser Duft enthält Eukalyptus, Minze, Menthol, Kampfer und Salbei, wirkt beruhigend und ausgleichend, wirkt kühlend und steigert das Wohlbefinden  
Art.-Nr. A-100-RE (100 ml)  
Art.-Nr. A-102-RE (1 l)  
Art.-Nr. A-103-RE (10 l)



### Sanddorn

Herb-säuerlicher fruchtiger Geruch, belebend.  
Art.-Nr. A-100-SD (100 ml)  
Art.-Nr. A-102-SD (1 l)  
Art.-Nr. A-103-SD (10 l)



### Saunagold

Würziger Geruch, wirkt beruhigend und ausgleichend  
Art.-Nr. A-100-SG (100 ml)  
Art.-Nr. A-102-SG (1 l)  
Art.-Nr. A-103-SG (10 l)



### Tannenhonig

Kräftiger, holziger Geruch.  
Art.-Nr. A-100-TH (100 ml)  
Art.-Nr. A-102-TH (1 l)



### Tigerminze

Frischer, kräftiger Geruch  
Art.-Nr. A-102-TM (1 l)



### Tropical Night

Ein süßer Duft, der an eine tropische Nacht erinnert  
Art.-Nr. A-102-TN (1 l)  
Art.-Nr. A-103-TN (10 l)



### Zeder Euka Orange

Fruchtiger und frischer abgerundeter Geruch, ausgleichend, wirkt reinigend, stimulierend, kühlend  
Art.-Nr. A-100-ZE (100 ml)  
Art.-Nr. A-102-ZE (1 l)  
Art.-Nr. A-103-ZE (10 l)



### Zimt Pfefferminze

Gibt eine kühle Atmosphäre, steigert das Wohlbefinden, leicht anregend  
Art.-Nr. A-102-CP (1 l)



### Zirbe

Warmer, balsamischer, würziger Geruch, wirkt reinigend, aktivierend, stärkend, stimmungserhellend  
Art.-Nr. A-100-ZI (100 ml)  
Art.-Nr. A-102-ZI (1 l)  
Art.-Nr. A-103-ZI (10 l)



### Zitronengras

Starker, frischer citrusartiger Geruch, belebend, vertreibt Müdigkeit und wirkt konzentrationsfördernd, anregend  
Art.-Nr. A-100-LG (100 ml)  
Art.-Nr. A-102-LG (1 l)  
Art.-Nr. A-103-LG (10 l)



### Waldbeere

Ein Duftcocktail aus Waldbeeren aller Art, wirkt entspannend und regt zum Träumen an  
Art.-Nr. A-100-WB (100 ml)  
Art.-Nr. A-102-WB (1 l)





INFRAROT



## SENTIO BY HARVIA

Infrabox basic / Infrabox	69
Pro D infra	70

## sentiotec

wave.com4 infra	71
IS1 & IS2	72
switchbox	72



# Infrabox basic / Infrabox



3 kW+

Die Infrabox von Sentio by Harvia ist eine vielseitige, moderne, digitale Steuerung für Infrarotsaunen und Infrarotstrahler. Das stilvolle, dezente und gleichzeitig übersichtliche Bedienfeld lässt sich mühelos dort montieren, wo es zum Einsatz kommt.

Dank der LED-Beleuchtung ist es besonders benutzerfreundlich. Mit der Infrabox können Sie die Dauer, Stärke und die Beleuchtung der Infrarotstrahler regeln.



## Innovative Technik Infrabox basic:

- Geeignet für Infrarotheizsysteme mit IR-Strahler, IR-Folien oder IR-Plattentechnik
- Ein Heizausgang: dimmbar in 5 Stufen (max. 1300 W) oder schaltbar max. 3500 W
- Folien-Temperaturüberwachung (Fühler optional)
- Fernstart/ Freischalteingang
- Eine Vielzahl von individuellen Einstellmöglichkeiten mittels Dip-Switch
- Heizbegrenzung erweiterbar (Standard 6 h, erweiterbar auf 12 bzw. 24 h)
- Optional: Sicherheitstemperaturbegrenzer
- In schwarz und weiß erhältlich

### Art. Nr.

IRB-B-S  
(basic, schwarz)

IRB-B-W-S,  
(basic, weiß)



## Innovative Technik Infrabox (zusätzlich zu Infrabox basic):

- Dimmbarer Lichtausgang (max. 100 W)
- Optionaler Sitzplatzsensor:  
schaltet das Heizgerät bei Annäherung ein

### Art. Nr.

IRB-S (schwarz)

IRB-W-S (weiß)



# PRO D infra



3 kW+

*Der Alleskönner unter den Infrarotsteuerungen!*

## Innovative Technik:

- Geeignet für Infrarotheizsysteme mit IR-Strahlern, IR-Folien oder IR-Plattentechnik
- Regelung in Leistungsstufen (auch für Vollspektrumstrahler, wie z.B. Vitae)
- Zwei getrennt regelbare Heizkreise mit jeweils zwei Ausgängen zu je 1500 W (max. 3000 W)
- Inklusive Bankfühler
- Bedienteil im PRO D Design (muss separat bestellt werden)
- Digitale Anzeige der Heizzeit, der Intensitätsstufen oder der Temperatur
- Vordefinierte Benutzerprogramme (Entspannung, Aufwärmen, Ausdauer kurz und lang)
- Leistungsteile bis 12 kW kaskadierbar, Anschluss mehrerer Strahler möglich
- Mehrere Bedienteile auf ein Leistungsteil anschließbar
- Heizzeitbegrenzung erweiterbar (Standard 6 h, erweiterbar auf 12 bzw. 24 h)
- 2 schaltbare Zusatzausgänge
- Innen und außen bedienbar
- Hitze- und feuchtefestes Produkt
- Leistungsteil auch nur dimmbar erhältlich



Art. Nr.

WC4-PRODI-B

WC4-PRODI-W



IR-Leistungsteil

Art. Nr.

WC4-IRX-P

VITAMY-WC4-IRX  
(nur dimmbar)



# wave.com4 infra



3 kW+

Bedienteil Infrarot - wave.com4 infra  
Der Alleskönner unter den Infrarotsteuerungen!

## Innovative Technik:

- Geeignet für Infrarotheizsysteme mit IR-Strahlern, IR-Folien oder IR-Plattentechnik
- Regelung in Leistungsstufen (auch für Vollspektrumstrahler, wie z.B. Vitae)
- Zwei getrennt regelbare Heizkreise mit jeweils zwei Ausgängen zu je 1500 W (max. 3000 W)
- Inklusive Bankfühler
- Bedienteil in wave.com4 Design (muss separat bestellt werden)
- Digitale Anzeige der Heizzeit, der Intensitätsstufen oder der Temperatur
- Vordefinierte Benutzerprogramme (Entspannung, Aufwärmen, Ausdauer kurz und lang)
- Leistungsteile bis 12 kW kaskadierbar, Anschluss mehrerer Strahler möglich
- Mehrere Bedienteile auf ein Leistungsteil anschließbar
- Heizzeitbegrenzung erweiterbar (Standard 6 h, erweiterbar auf 12 bzw. 24 h)
- 2 schaltbare Zusatzausgänge
- Innen und außen bedienbar
- Hitze- und feuchtestabes Produkt
- Leistungsteil auch nur dimmbar erhältlich



### Art. Nr.

WC4-IRX-D

WC4-IRX-W

WC4-IRX-S



### Art. Nr.

WC4-IRX-P

VITAMY-WC4-IRX  
(nur dimmbar)

IR-Leistungsteil



# IS1 & IS2



3,6 kW

*Größte Flexibilität*

*IS1 & IS2 Professional Infrarot – einteilige Infrarot-Basissteuerungen.*

## Innovative Technik IS1:

- Professionelle, einfache Infrarotsteuerung zum niedrigen Preis
- Netzanschlussleitung 16 A, 230 V
- Einkreis-Infrarotsteuerung mit Temperaturregelung
- Ein Heizausgang max. 3600 W
- Wahlweise Innenraum-Temperaturregelung für Heizstrahler oder Heizfolien
- Folien-Temperaturüberwachung
- Ein-/Ausschalten der Kabinenbeleuchtung
- Optional: Sicherheitstemperaturbegrenzer

## Innovative Technik IS2 (zusätzlich zu IS1):

- Zweikreis-Infrarotsteuerung mit Temperaturregelung
- Temperatur für jeden Heizkreis separat einstellbar
- Beide Heizkreise mit 3600 W belastbar (Summe beider Heizkreise darf 3600 W nicht überschreiten)
- Zusätzlicher Schaltausgang 100 W für z.B. Lüfter



IS1

IS2

**Art. Nr.**

P-IS1-T

P-IS2-T


# switchbox



*Intelligentes Schaltgerät für Wellnessanlagen.*

## Innovative Technik:

- Bedienteil für Außen- und Innenmontage
- Verwendbar als Taster, Schalter & Timer mit Statusanzeige
- Direkter Betrieb von eigensicheren Heizgeräten möglich, z.B. Infrarotstrahler etc.
- Fernstart & Fernstopp
- Aufgussautomatik, Lüfterautomatik anschließbar etc.
- Eine Vielzahl von individuellen Einstellmöglichkeiten mittels Dip-Switch
- Max. Schaltlast 3600 Watt, AC1



**Art. Nr.**

WC4-SB-D



A wall of horizontal wooden slats in a warm, medium-brown tone. A central vertical strip of slats is illuminated from within, creating a warm, orange-red glow. The slats are arranged in a staggered pattern. A white horizontal bar is overlaid across the middle of the image, containing the text 'STRAHLER'.

STRAHLER

sentiotec

## SENTIO BY HARVIA

Vitea Vollspektrum-  
strahler 75

## sentiotec

### STRAHLER

Nextrema Voll-  
spektrumstrahler weiß 76

ECO-Vollspektrum-  
strahler 77


Infrarot-Wärmeplatten 78

### ZUBEHÖR

Zubehör für Strahler 77

Rückenlehnen 78

Infraduftgel 79



# Vitea Vollspektrumstrahler



350-1300 W

*Sofort maximale Leistung.  
Die effektive Nutzung der Wärmestrahlung wird durch die Vitae Infrarotstrahler möglich.*

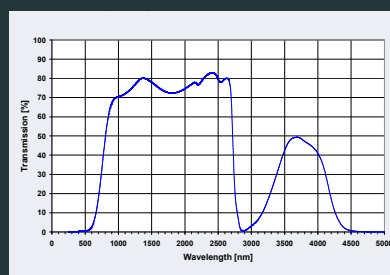

## Innovative Technik:

- Kein Vorheizen, die maximale Leistung wird sofort erreicht
- Eigensicher durch Übertemperaturschutz
- Hitzebeständige Abdeckung durch Glas Keramik
- Sehr gute, gleichmäßige Strahlungsverteilung durch eingebauten Reflektor
- Optional: Zierblende in schwarz oder Edelstahl (siehe Abb.) bzw. Holzgitter bis 500 Watt
- Bietet im eingebauten Zustand in Kombination mit Frontblenden oder Holzleihen den Schutzgrad IPX4 (geeignet für Saunen)
- In 350, 500, 750 und 1300 W erhältlich
- Infrarotstrahlung: A 24%, B 55%, C 21%

Blenden und Holzgitter müssen separat bestellt werden.

Abbildung 1: Zierblende Edelstahl gebürstet

Abbildung 2: Zierblende Edelstahl schwarz lackiert



Strahlungsdurchlässigkeit dunkles Glas

### Art. Nr.

DIR-350-R

DIR-500-R

DIR-750-R

DIR-1300-R



# Nextrema Vollspektrumstrahler weiß



350-1300 W

*Schonende Infrarotstrahler:  
Durch das weiße Filterglas aus dreifach gebrannter Glaskeramik, werden die Strahlungsanteile gemindert, die sonst durch Wechselwirkung mit Wassermolekülen in der Haut eine unerwünschte thermische Belastung der obersten Hautschicht hervorrufen würden.*

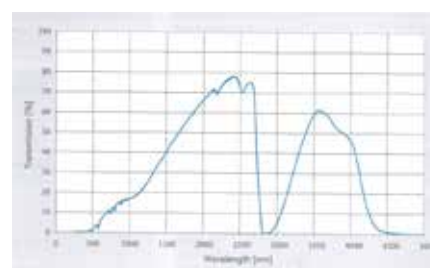

## Innovative Technik:

- Infrarot-A Filter
- Schonende Infrarotstrahlung für den Körper und sanfte Wärme durch Herausfilterung der Mikrowellenstrahlung
- Kein Vorheizen, die maximale Leistung wird sofort erreicht
- Eigensicher durch Übertemperaturschutz
- Hitzebeständige Abdeckung Glaskeramik
- Sehr gute, gleichmäßige Strahlungsverteilung durch eingebauten Reflektor
- Optional: Zierblende in dunkel oder Edelstahl (siehe Abb.) bzw. Holzgitter bis 500 Watt
- Bietet im eingebauten Zustand in Kombination mit Frontblenden oder Holzleihen den Schutzgrad IPX4 (geeignet für Saunen)
- In 350, 500, 750 und 1300 W erhältlich
- Infrarotstrahlung: A 9%, B 57%, C 34%

Blenden und Holzgitter müssen separat bestellt werden.

Abbildung 1: Zierblende Edelstahl gebürstet

Abbildung 2: Zierblende Edelstahl schwarz lackiert



Strahlungsdurchlässigkeit weißes Glas

### Art. Nr.

WIR-350-R

WIR-500-R

WIR-750-R

WIR-1300-R



# ECO-Vollspektrumstrahler



350-750 W


Maximale Leistung ohne Vorheizen  
ECO Vollspektrumstrahler – effektiv in Preis und Leistung

## Innovative Technik:

- Kein Vorheizen, die maximale Leistung wird sofort erreicht
- Eigensicher durch Übertemperaturschutz
- Sehr gute, gleichmäßige Strahlungsverteilung durch eingebauten Reflektor
- Die Glas-Version bietet im eingebauten Zustand in Kombination mit Frontblenden oder Holzleihen den Schutzgrad IPX4 (geeignet für Saunen), die Gitterversion den Schutzgrad IPX2 (geeignet für Infrarotkabinen)
- Optional: Zierblende in Edelstahl gebürstet oder in Edelstahl schwarz lackiert, Holzgitter können bei Strahlern bis zu 500 W verwendet werden
- Infrarotstrahlung mit Glas: A 24%, B 55%, C 21%
- Infrarotstrahlung mit Gitter: A 14%, B 40%, C 46%

Abbildung 1: ECO-Strahler mit Gitter

Abbildung 2: ECO-Strahler mit Glas



Art. Nr.	Art. Nr.
ECO-350-R	ECO-350-G
ECO-500-R	ECO-500-G
ECO-750-R	

## Zubehör für Strahler

Infrarot pur



### Holzlehnne Prestige für IR Strahler

73,5 x 21 x 5 cm  
Art.-Nr. HL-PR-IR-S (350 W)  
88,5 x 21 x 5 cm  
Art.-Nr. HL-PR-IR-L (500 W)



### Holzlehnne für IR-Strahler

73,5 x 21 x 5 cm  
Art.-Nr. HL-IR-S (350 W)  
88,5 x 21 x 5 cm  
Art.-Nr. HL-IR-L (500 W)




### Frontblende für IR-Strahler

Edelstahl gebürstet  
Art.-Nr. VIT-BL-S (350 W) -  
72,7 x 19,1 x 0,1 cm  
Art.-Nr. VIT-BL-L (500 W) -  
89,2 x 19,1 x 0,1 cm



### Frontblende für IR-Strahler

Edelstahl pulverbeschichtet  
Art.-Nr. VIT-BB-S (350 W) -  
72,7 x 19,1 x 0,1 cm  
Art.-Nr. VIT-BB-L (500 W) -  
89,2 x 19,1 x 0,1 cm



### Schutzgitter für Eco Vollspektrum

65 x 14,5 x 0,1 cm  
Art.-Nr. ECO-GIT-350 (350 W)  
81 x 14,5 x 0,1 cm  
Art.-Nr. ECO-GIT-500 (500 W)

\* Bei Verwendung von sentiotec Infrarotstrahlern wird zusätzlich eine Edelstahl Frontblende empfohlen.



# Ergonomische Rückenlehne



## Ergonomische Rückenlehne VitaMy

abnehmbar, 2teilig, 70 x 10,5 x 18 cm

### Art. Nr.

RL-IR-VM-L (350 Watt, Linde)



## Ergonomische Rückenlehne

35 x 89 cm

### Art. Nr.

514-L (Linde)

514-A (Espe)

514-D (Red Cedar)

# Infrarot-Wärmeplatten



100-510 W

## Flächenheizung

*Infrarot-Wärmeplatten sorgen für ein rundum angenehmes, entspannendes Wärmegefühl.*

## Innovative Technik:

- Von 100 W bis 510 W erhältlich
- Flächenheizung für Infrarot- und Saunakabinen
- Emittiert im langwelligen Infrarotbereich
- Kann mit Vollspektrumstrahlern kombiniert werden
- Einfachste Montage
- Für alle sentiotec Infrarotsteuerungen geeignet
- Wärmeplatten in zwei Varianten erhältlich (mit oder ohne Holzgitter)
- Durch Isolierung auf der Rückseite energieeffiziente Abstrahlung nach vorne
- Muss nicht belüftet werden
- Optional: Plattenmodul, das als Wadenstrahler geeignet ist



ohne Rückenlehne:

### Art. Nr.

IR-WP-175

IR-WP-510

IR-WP-390

IR-WP-100

mit Rückenlehne:

### Art. Nr.

IR-WPHL-175

IR-WPHL-510

IR-WPHL-390

IR-WPHL-100



# Infraduftgel

Wohlrriechende Duftessenzen



## Blutorange

Fruchtiger und frischer Geruch  
Art.-Nr. A-300-BO (80 g)



## Royal Eucament

Beruhigend und ausgleichend,  
wirkt kühlend  
Art.-Nr. A-300-RE (80 g)



## Zirbe

Wirkt reinigend, aktivierend  
Art.-Nr. A-300-ZI (80 g)



## Zitronengras

Belebend, vertreibt Müdigkeit  
Art.-Nr. A-300-ZG (80 g)



Anwendung: Öffnen Sie die Dose und stellen Sie diese auf eine ebene Unterlage. Das Gel entfaltet seinen Duft automatisch. Wenn der Raum genügend beduftet ist, einfach die Dose wieder schließen.





DAMPF



## **sentiotec**

### **DAMPFGENERATOREN**

SENTIOTEC Dampf-  
generatoren 82

SAWOTEC Dampf-  
generatoren 83

### **ZUBEHÖR**

Dampfbad-  
Duftemulsionen 82



# SENTIOTEC Dampfgeneratoren



4,5-15 kW 2-23 kW

Die neuesten Dampfgeneratoren – äußerst kraftvolle und zuverlässige Dampfeinheiten mit Anschluss für Licht (dimmbar), Lüftung und Aromapumpe.

## Innovative Technik:

- Verdampferleistung 4,5 kW, 6 kW, 9 kW, 11 kW, 15 kW
- Dampfgeneratoren mit digitalem Bedienteil
- Außenmantel Edelstahl
- Schnelle Reinigung: Mittels Automatischen Auslassventil erfolgt eine automatische Wasserspülung nach dem Betrieb des Dampfgenerators. Kalk und Schmutzteile werden herausgespült.
- Umfangreiches Zubehör erhältlich: Aromapumpe, Druckknopf für Dampf etc.
- Fernstart
- Kindersicherung
- Titan Heizelemente für längere Lebensdauer und weniger Kalkanhaftung
- Auffangbecher für Ablagerungen
- automatische Wartungserinnerung



kW	Art. Nr.
4,5	SGH-45
6	SGH-60
9	SGH-90
11	SGH-110
15	SGH-150

# Dampfbad-Duftemulsionen

Wohlriechende Düfte

Dampfbad-Duftemulsionen verstärken den Saunaeffekt, sind belebend und erfrischend.



**Blutorange**

Art.-Nr. A-120-BO (5 l)



**Zitrone Limone**

Art.-Nr. A-120-CL (5 l)



**Eucaminze**

Art.-Nr. A-120-EM (5 l)



**Eukalyptus**

Art.-Nr. A-120-EU (5 l)



**Fichtennadel**

Art.-Nr. A-120-FN (5 l)



**Lavendel Melisse**

Art.-Nr. A-120-LM (5 l)



# SAWOTEC Dampfgeneratoren



4,5–15 kW 2–23 kW

Die neuesten Dampfgeneratoren – äußerst kraftvolle und zuverlässige Dampfeinheiten mit Anschluss für Licht (dimmbar), Lüftung und Aromapumpe.

## Innovative Technik:

- Verdampferleistung 3 kW, 3,5 kW, 6 kW, 7,5 kW, 9 kW, 12 kW, 15 kW
- Dampfgeneratoren mit digitalen Bedienteilen
- Innen- und Außenmantel Edelstahl
- Mehr Dampf auf Knopfdruck: Mit dem in der Dampfkabine befestigten Dampfknopf kann ein Dampfstoß ausgelöst und somit mehr Dampf freigesetzt werden (Zubehör).
- Schnelle Reinigung: Mittels Auto-Drain erfolgt eine automatische Wasserspülung nach dem Betrieb des Dampfgenerators. Kalk und Schmutzteile werden herausgespült.
- Umfangreiches Zubehör erhältlich: Aromapumpe, Druckknopf für Dampf etc.



Dampfgenerator Bedienteile:



Art.-Nr. STN-Inface-V2



Art.-Nr. STP-Inface-T  
Touch

kW	Art. Nr.
3	STN-30-1/2-DFP-X
3,5	STN-35-1/2-DFP-X
6	STN-60-C1/3-DFP-X
7,5	STN-75-C1/3-DFP-X
9	STN-90-C1/3-FDP-X
12	STN-120-3-DFP-X
15	STN-150-3-DFP-X





LIGHT & MEDIA

## SENTIO BY HARVIA

ProD Bluetooth 86

## sentiotec

Exciter & Lautsprecher 87  
sound&light 88  
LED Farblicht 89  
WW-Spot 89  
RGBW-Lichtsortiment 90 - 91  
LED-Sets 92



# ProD Bluetooth



## Hands-Free

Der Bluetooth-Musikplayer mit integriertem Mikrofon für Freisprechen und Zugriff auf Sprachassistent (z.B. Siri, Google Now ...)

### Innovative Technik:

- Bluetooth 4.0 mit bis zu 30 m Reichweite
- High-End Verstärker für kristallklaren Sound
- Gleichzeitige Verbindung von bis zu 3 Geräten möglich
- Für den Sauna-Innenraum geeignet



Art. Nr.

PROD-BT-B

PROD-BT-W



# Exciter



Körperschallwandler  
„Unsichtbares“ Musikerlebnis.

## Innovative Technik:

- 2 Stk. 25 W Elektromagnetische Exciter / Körperschallwandler
- Schwingungen übertragen sich auf die Saunawand/-decke
- „Unsichtbare“ Lautsprecher – keine negative Beeinflussung des Designs
- Einfache Montage an der Sauna-Rückwand oder Sauna-Decke durch Holzschrauben
- Temperaturbereich: -25° C bis 70° C
- Akustik stark abhängig von Material, Abmessungen und Form der anzuregenden Fläche



Art. Nr.

WC4-BT-EXC

# Lautsprecher



Lautsprecher

## Innovative Technik:

- 2 Stk. 20 W Lautsprecher für Deckenmontage
- Hitze- und feuchtestestes Produkt
- Ausschnittmaß: Ø 110 mm
- Für den Sauna-Innenraum geeignet
- Temperaturbereich: -40° C bis 110° C
- Weiß lackierte Metallabdeckung
- Einfache Montage mit Federbügeln



Art. Nr.

WC4-BT-SPK



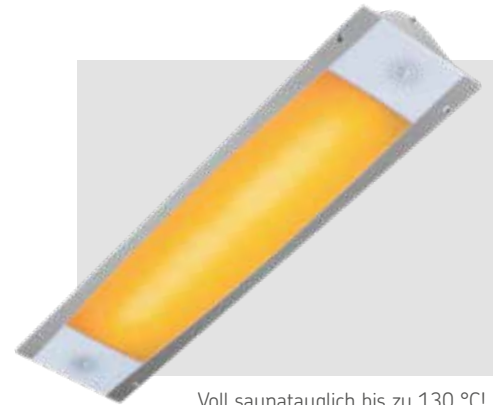
# sound&light



*Innovation für alle Sinne  
Pure Entspannung durch neueste Technologie!*

## Innovative Technik:

- Geschlossenes Gehäuse mit LED-Farblicht und integrierten Stereo-Lautsprechern
- Bedienteil im wave-Design (patentiert – Montage innerhalb und/oder außerhalb der Sauna)
- Hitze- und feuchtestabes Produkt
- Für Saunen, Kombi-Saunen, Infrarotkabinen sowie für private & gewerbliche Anlagen einsetzbar. sound&light (jedoch nicht das Bedienteil) auch für Dampfbäder geeignet.
- Gleichmäßige und sanfte Beleuchtung durch LED-Technologie
- RGB-Farbmischer (gesamtes Farbspektrum möglich)
- Sanfter Farbübergang zur perfekten Entspannung (programmierbar)
- MP3-Files vom Stick werden abgespielt – plug&play ist das Credo dieser innovativen Entwicklung, mit dem Shuffle-Mode können Sie sich jedes Mal aufs Neue überraschen lassen
- AUX-Anschluss für die Musik-Wiedergabe von externen Soundquellen
- Bis zu vier Farblampen kaskadierbar
- Staub- & Feuchteschutz; robustes Aluminiumgehäuse



Voll saunatauglich bis zu 130 °C!



Art. Nr.  
WC4-SL-L

Art. Nr.  
WC4-SL-D

Art. Nr.  
WC4-SLD-D



## LED Farblicht

LED-Streifen für individuelle und sanfte Beleuchtung von Sauna und Infrarotkabine.

### Innovative Technik:

- Indirekte Beleuchtung
- 12 RGB-LEDs pro Streifen
- Funkfernbedienung
- Basisset: Funkfernbedienung und 1 LED Streifen 495 mm
- Basisset bis auf 10 Streifen erweiterbar
- Hitzebeständig LED Streifen bis zu 125° C
- Hitzebeständig Fernbedienung und Netzteil bis zu 60 ° C
- Leichte Farbeinstellung durch Farbring
- Optional: 90 W Trafo für bis zu 30 LED Streifen und 150 W Trafo für bis zu 50 LED Streifen
- Wunschfarbe, Farbverlauf oder Weißlicht einstellbar
- Einfache und flexible Montage



Art. Nr.

LED-FLS

RGB-LED-495

FBK-RGB-4-50

## WW-Spot

### WW-Spot:

- LED 2 Watt rund 64 x 75 mm (DxH)
- LED 5 Watt rund 90 x 91mm (DxH)
- Warm-Weiß (3000K)
- Ansteuerung über 4 x 350 mA Konstant-Strom, CC DMX Treiber
- Hochwertiges Aluminium sowie gehärtetes Glas
- Kann direkt über dem Saunaofen positioniert werden
- Geeignet für Dampfbad und Dampfdusche, IP65
- 2 m temperaturbeständiges Anschlusskabel
- über 24 V dimmbar
- Einfache und schnelle Montage
- Für Deckenmontage geeignet



Art. Nr.

LED-SP-WW-2W

LED-SP-WW-5W

NEU



# RGBW-Lichtsortiment

Das RGBW-Lichtsortiment ist der Schlüssel zu Ihrem individuellen Farblicht-Erlebnis und bietet grenzenlose Möglichkeiten zur Gestaltung Ihrer Sauna.

## RGBW Spot:

- LED 18 Watt eckig 174 x 174 x 95 mm
- LED 5 Watt rund 90 x 90 mm (DxH) RGBW
- Rot / Grün / Blau / Warm-Weiß (3000K)
- Ansteuerung über 4 x 350 mA Konstant-Strom, CC DMX Treiber
- Hochwertiges Aluminium sowie gehärtetes Glas
- Kann direkt über dem Saunaofen positioniert werden
- Geeignet für Dampfbad und Dampfdusche, IP65
- 2 m temperaturbeständiges Anschlusskabel
- Einfache und schnelle Montage



### Art. Nr.

LED-SP-RGBW-18

LED-SP-RGBW-5

## RGBW-Tube:

- Durchmesser: 19 mm
- 18 W pro Meter / 600 Lumen pro Meter
- Rot / Grün / Blau / Warm-Weiß (2800K)
- Ansteuerung über 4 x 24 V Konstant-Spannung, CV DMX Treiber
- Temperaturbeständig bis 95° C
- Geeignet für Dampfbad und Dampfdusche
- Inklusive platzsparenden Montageklammern
- 3 m temperaturbeständiges Anschlusskabel
- Standardlängen: 0,5/0,9/1,4 und 1,8m (Sonderlängen auf Anfrage möglich)
- Einfache und schnelle Montage



### Art. Nr.

LED-TB-05

LED-TB-09

LED-TB-14

LED-TB-18

## LED Netzteile:

- 3 Ausführungen:
  - > 36 W (für bis zu 2 m RGBW-Tube)
  - > 90 W (für bis zu 5 m RGBW-Tube)
  - > 150 W (für bis zu 9 m RGBW-Tube)
- Ausgangsspannung: 24 VDC
- Inklusive Netz- und Anschlussleitung



Art. Nr.

LED-PWS-24-36

LED-PWS-24-90

LED-150W

## RGBW-DMX Treiber:

- 2 Ausführungen:
  - > DMX Treiber CV 2 x 4-Kanal für RGBW-Tubes 12 V/24 V, Ausgangsleistung 2x75 W
  - > DMX Treiber CC 2 x 4-Kanal für RGBW-Spot 350 mA, Ausgangsleistung 2x25 W
- Universelles DMX512 Protokoll, 8bit RGBW
- 2 getrennt voneinander steuerbare Ausgänge
- Einfaches Einstellen der DMX-Adressen über Drehschalter
- Integrierte veränderbare Testprogramme mit Farbwechsel u.v.m.
- Kompatibel mit Home.com4 Saunasteuerung



Art. Nr.

DMX-CV

DMX-CC

## RGBW-DMX Funk Treiber:

- 2 Ausführungen:
  - > DMX Funk Treiber CV 4-Kanal für RGBW-Tubes 12 V/24 V, Ausgangsleistung 360 W
  - > DMX Funk Treiber CC 4-Kanal für RGBW-Spot 350 mA, Ausgangsleistung 33,6 W
- Einfaches verbinden der Fernbedienung über die ID Lerntaste
- Zusätzlich beim DMX Treiber CC
- Stromauswahlschalter:
  - > 350 mA
  - > 700 mA
- Kompatibel mit sentiotec LED Fernbedienung



Art. Nr.

LC-CV-VP **NEU**

LC-CC-VP

## LED Fernbedienung:

- 2 Ausführungen:
  - > 1 Zone
  - > 4 Zone
- 4 verschiedene Lichtgruppen
- Einzel- und gemeinsam steuern
- Dimmen
- 10 unterschiedliche Programme mit Mode Taste z.B.: Farbverlauf
- Geschwindigkeit vom Farbverlauf einstellbar
- Warmweiß separat steuer- und dimmbar
- Mehrere Fernbedienungen können - miteinander gekoppelt werden



Art. Nr.

LR-1Z

LR-4Z **NEU**

# ÜBERSICHT LED-SETS



FUNK FERNBEDIENUNG  
1 ZONE

Art. Nr.

LR-1Z



FUNK FERNBEDIENUNG  
4 ZONEN

Art. Nr.

LR-4Z



FUNK DMX TREIBER  
FÜR LED TUBES

Art. Nr.

LC-CV-VP  
360 Watt  
Lichtkreise: 1

NETZTEIL

Art. Nr.

LED-PWS-24-36 36 Watt  
LED-PWS-24-90 90 Watt  
LED-150W 150 Watt

FUNK DMX TREIBER  
FÜR LED SPOTS

Art. Nr.

LC-CC-VP  
33,6 Watt  
Lichtkreise: 1



LED-TUBES

Art. Nr.

LED-TB-05 9 Watt  
LED-TB-09 16,2 Watt  
LED-TB-14 25,2 Watt  
LED-TB-18 32,4 Watt  
AUF MASS auf Anfrage



LED-SPOT

Art. Nr.

LED-SP-RGBW-18  
18 Watt



LED-SPOT

Art. Nr.

LED-SP-RGBW-5  
5 Watt



HOME.COM4

Art. Nr.

HC4-B  
HC4-W

bis zu 4 Lichtkreise  
individuell regelbar



DMX TREIBER FÜR  
LED TUBES

Art. Nr.

DMX-CV  
360 Watt  
Lichtkreise: 1

NETZTEIL

Art. Nr.

LED-PWS-24-36 36 Watt  
LED-PWS-24-90 90 Watt  
LED-150W 150 Watt

DMX TREIBER FÜR  
LED SPOTS

Art. Nr.

DMX-CC  
33,6 Watt  
Lichtkreise: 1



LED-TUBES

Art. Nr.

LED-TB-05 9 Watt  
LED-TB-09 16,2 Watt  
LED-TB-14 25,2 Watt  
LED-TB-18 32,4 Watt  
AUF MASS auf Anfrage



LED-SPOT

Art. Nr.

LED-SP-RGBW-18  
18 Watt



LED-SPOT

Art. Nr.

LED-SP-RGBW-5  
5 Watt

SAUNASTEUERUNG  
MIT 230V LICHTAUSGANG



LED-SPOT

Art. Nr.  
LED-SP-WW-2W 2 Watt

LED-SPOT

Art. Nr.  
LED-SP-WW-5W 5 Watt



# Icons Erklärung



Beschreibt die max. Heizleistung für die angeschlossenen Saunaöfen



Beschreibt die max. Verdampferleistung



Beschreibt die Heizleistung der angeschlossenen Infrartheizelemente



Die Steuerung kann durch zusätzliche Module erweitert werden (z.B. Feuchtemodul)



Preiswertes Produkt



Heizzeitbegrenzung – die Steuerung schaltet sich nach dieser Stundenanzahl automatisch ab



Steuerung mit Ventilatoranschluss



Steuerung mit Musikfunktion



Die Steuerung ist für Farblichtbetrieb geeignet



Die Steuerung ist in verschiedenen Gehäusevarianten erhältlich



Die Steuerung bietet eine Timerfunktion, bei der z.B. die Vorwahlzeit programmiert werden kann



Gibt die Steinmenge, die der Ofen fassen kann, an



Gibt die Größe der Saunakabine an, für die die Steuerung bzw. der Ofen ausgelegt ist



Die Steuerung/der Saunaofen ist VDE-geprüft



Standofen



Wandofen



IR-Rotlicht-Vollspektrumstrahler



Dimmbarer Rotlichtstrahler



integrierte Steuerung



Gibt die Betriebsspannung für Saunaöfen an



TÜV zertifiziert



Steuerung mit Fernaktivierung





# Garantiebestimmungen

**Die sentiotec GmbH ist von der Qualität ihrer Produkte überzeugt und davon wollen wir Sie profitieren lassen!**

## **Garantiebestimmungen Technik**

Auf all unsere Steuergeräte der Linie sentiotec sauna, sentiotec infra sowie sentiotec light&media leisten wir 2 Jahre Herstellergarantie. Bei Infrarotstrahlern leisten wir 2 Jahre Herstellergarantie und zusätzlich beim DIR-Strahler 5000 Betriebsstunden. Für alle Sauna-öfen beträgt die Garantie generell 2 Jahre. Außerdem gewähren wir für Steuergeräte der Linie „hotline“ zwei Jahre Herstellergarantie.

### **Voraussetzung für diese Garantieleistung:**

- Die Steuergeräte wurden von einem autorisierten Fachbetrieb installiert;
- die Geräte werden gemäß der sentiotec Bedienungsanleitungen bedient;
- der Garantieanspruch geht innerhalb derGarantiezeit bei sentiotec ein.

### **Von der Garantie ausgenommen sind:**

- Mängel oder Schäden, die durch einen nicht bestimmungsgemäßen Gebrauch entstanden sind;
- alle Verbrauchsmaterialien und -gegenstände, wie z.B. Heizelemente etc.

## **Garantiebestimmungen Kabinen**

Auf all unsere Massiv- und Elementkabinen der Linie sentiotec sauna und sentiotec infra leisten wir 5 Jahre Garantie im Privatbereich. Bei gewerblicher Nutzung beläuft sich die Garantie auf 2 Jahre. Für Kabinen der Linie „hotline“ beträgt die Garantie 2 Jahre.

### **Voraussetzung für diese Garantieleistung:**

- Die zugehörige Rechnung wird vorgelegt,
- eine ausführliche Fehlerbeschreibung wird beigelegt,
- die Kabinen wurden gemäß der sentiotec Montage- und Gebrauchsanweisungen montiert,
- der Garantieanspruch geht innerhalb der Garantiezeit bei sentiotec ein.

### **Von der Garantie ausgenommen sind:**

- Mängel oder Schäden, die durch einen nicht bestimmungsgemäßen Gebrauch entstanden sind,
- Kabinen, die ohne ausdrückliche Zustimmung des Herstellers verändert wurden,
- Harzgallen und ausgelaufenes Harz,
- Schäden und Verfärbungen des Holzes aufgrund unzureichender Belüftung oder durch nicht bestimmungsgemäßen Aufstellort,
- Natürliche Veränderungen von Holz wie Verfärbung, Rissbildung, Schwindung, Quellen oder ähnliche, durch die natürlichen Eigenschaften des Holzes begründete, Veränderungen.

**Harzgallen sind kein Reklamationsgrund**, da in Fichtenholz immer wieder Harzgallen vorkommen und beim Aussortieren nicht erkannt werden kann, in welcher Tiefe sich diese befinden. **Harzgallen sind kein Reklamationsgrund**, wenn diese knapp unter der Oberfläche sind, bei Hitzeentwicklung aufbrechen und "ausbluten" lassen. Das ausgelaufene Harz mit einem in Aceton getränkten Lappen entfernen. Wenn lediglich Harztropfen entstehen, diese aushärten lassen und anschließend mit einem Messer vorsichtig abschaben.

**Die Garantiezeit** beginnt ab der Rechnungserstellung des Kabinenherstellers. Voraussetzung dafür ist die Vorlage der Originalrechnung. Sollte keine Originalrechnung vorhanden sein, dient der Herstellungsmonat auf dem Typenschild des Produktes als Grundlage für den Beginn der Garantiezeit. Die Garantiefrist wird durch Garantieleistungen weder verlängert noch erneuert.

**sentiotec GmbH**

Wartenburger Straße 31

4840 Vöcklabruck

AUSTRIA

T: +43 (0) 7672 / 229 00

F: +43 (0) 7672 / 229 00 - 80

[info@sentiotec.com](mailto:info@sentiotec.com)

[www.sentiotec.com](http://www.sentiotec.com)